LASPRO
CONSULTORES

EXCELENTÍSSIMO SENHOR DOUTOR JUIZ DE DIREITO DA 1ª VARA DE FALÊNCIAS E RECUPERAÇÕES JUDICIAIS DA COMARCA DA CAPITAL DO ESTADO DE SÃO PAULO

Recuperação Judicial
Processo nº 0050483-93.2021.8.26.0100

LASPRO CONSULTORES LTDA, neste ato representada por **ORESTE NESTOR DE SOUZA LASPRO**, brasileiro, casado, advogado, inscrito da Ordem dos Advogados do Brasil sob n° 98.628 – Seção de São Paulo, Administradora Judicial nomeada nos autos da **RECUPERAÇÃO JUDICIAL** em epígrafe, requerida por **COESA PARTICIPAÇÕES E ENGENHARIA S.A., CONSTRUTORA COESA S.A., COESA CONSTRUÇÃO E MONTAGENS S.A., COESA ENGENHARIA LTDA., COESA LOGÍSTICA E COMÉRCIO EXTERIOR S.A., OAS INVESTMENTS LIMITED** e **OAS FINANCE LIMITED ("GRUPO COESA")**, vem, respeitosamente, à presença de Vossa Excelência, com fulcro no artigo 22, II, "a" e "c" da Lei n° 11.101/2005, apresentar o **Relatório das Atividades** das Recuperandas referente ao mês de **setembro de 2022,** em conformidade com o Comunicado CG nº 786/2020 – TJSP.

72.1105 | CT | LS | MM

Fone: +55 11 3211-3010 / Fax: +55 11 3255-3727
R. Major Quedinho, 111 - 18° andar • Centro
01050-030 • São Paulo/SP
lasproconsultores.com.br

Fone: + 39-02 79 47 65 / Fax: + 39-02 78 44 97
Via Visconti di Modrone n° 8/10
20122 • Milão/Itália
edoardoricci.it

Este documento é cópia do original, assinado digitalmente por ORESTE NESTOR DE SOUZA LASPRO e Tribunal de Justica do Estado de Sao Paulo, protocolado em 06/12/2022 às 19:17 , sob o número WJMJ22421932530
Para conferir o original, acesse o site https://esaj.tjsp.jus.br/pastadigital/pg/abrirConferenciaDocumento.do, informe o processo 0050483-93.2021.8.26.0100 e código E6A8418.

LASPRO
CONSULTORES

Índice

Anexo I - Informações Relevantes e Visão Geral das Recuperandas 7
I.1. Informações Relevantes 7
I.2. Visão Geral 7
Anexo II - Análise Financeira – Informações Financeiras e Operacionais 9
COESA PARTICIPAÇÕES E ENGENHARIA S.A 9
II.1. Análise Vertical e Horizontal 9
II.1.1. Evolução do Ativo 9
II.1.2. Evolução do Endividamento 10
II.1.3. Patrimônio Líquido 10
II.1.4. Evolução das Contas de Resultado 10
CONSTRUTORA COESA S.A 11
II.2. Análise Vertical e Horizontal 11
II.2.1. Evolução do Ativo 12
II.2.2. Evolução do Endividamento 13
II.2.3. Patrimônio Líquido 14
II.2.4. Evolução das Contas de Resultado 14
II.2.4.1. Comparação Mensal Entre Receita x Custo x Despesa x Resultado 14
COESA CONSTRUÇÃO E MONTAGENS S.A. 15
II.3. Análise Vertical e Horizontal 15
II.3.1. Evolução do Ativo 16
II.3.2. Evolução do Endividamento 17
II.3.3. Patrimônio Líquido 17
II.3.4. Evolução das Contas de Resultado 17
II.3.4.1. Comparação Mensal Entre Receita x Custo x Despesa x Resultado 18

Fone: +55 11 3211-3010 / Fax: +55 11 3255-3727
R. Major Quedinho, 111 - 18° andar • Centro
01050-030 • São Paulo/SP
lasproconsultores.com.br

Fone: + 39-02 79 47 65 / Fax: + 39-02 78 44 97
Via Visconti di Modrone n° 8/10
20122 • Milão/Itália
edoardoricci.it

Este documento é cópia do original, assinado digitalmente por ORESTE NESTOR DE SOUZA LASPRO e Tribunal de Justica do Estado de Sao Paulo, protocolado em 06/12/2022 às 19:17 , sob o número WJMJ22421932530
Para conferir o original, acesse o site https://esaj.tjsp.jus.br/pastadigital/pg/abrirConferenciaDocumento.do, informe o processo 0050483-93.2021.8.26.0100 e código E6A8418.

LASPRO
CONSULTORES

COESA ENGENHARIA LTDA 19
II.4. Análise Vertical e Horizontal 19
II.4.1. Evolução do Ativo 20
II.4.2. Evolução do Endividamento 21
II.4.3. Patrimônio Líquido 21
II.4.4. Evolução das Contas de Resultado 21
II.4.4.1. Comparação Mensal Entre Receita x Custo x Despesa x Resultado 21
COESA LOGISTICA E COMERCIO EXTERIOR S.A. 22
II.5. Análise Vertical e Horizontal 22
II.5.1. Evolução do Ativo 23
II.5.2. Evolução do Endividamento 23
II.5.3. Patrimônio Líquido 23
II.5.4. Evolução das Contas de Resultado 23
OAS FINANCE LIMITED. 24
II.6. Análise Vertical e Horizontal 24
II.6.1. Evolução do Ativo 24
II.6.2. Evolução do Endividamento 24
II.6.3. Patrimônio Líquido 24
II.6.4. Evolução das Contas de Resultado 24
OAS INVESTMENTS LIMITED. 25
II.7. Análise Vertical e Horizontal 25
II.7.1. Evolução do Ativo 25
II.7.2. Evolução do Endividamento 25
II.7.3. Patrimônio Líquido 26
II.7.4. Evolução das Contas de Resultado 26

Fone: +55 11 3211-3010 / Fax: +55 11 3255-3727
R. Major Quedinho, 111 - 18º andar • Centro
01050-030 • São Paulo/SP
lasproconsultores.com.br

Fone: + 39-02 79 47 65 / Fax: + 39-02 78 44 97
Via Visconti di Modrone nº 8/10
20122 • Milão/Itália
edoardoricci.it

Este documento é cópia do original, assinado digitalmente por ORESTE NESTOR DE SOUZA LASPRO e Tribunal de Justica do Estado de Sao Paulo, protocolado em 06/12/2022 às 19:17 , sob o número WJMJ22421932530
Para conferir o original, acesse o site https://esaj.tjsp.jus.br/pastadigital/pg/abrirConferenciaDocumento.do, informe o processo 0050483-93.2021.8.26.0100 e código E6A8418.

LASPRO
CONSULTORES

II.8. Demonstração do Fluxo de Caixa 27
II.9. Análise por meio de Índices, Indicadores e Instrumentos Financeiros 30
II.10. Evolução Mensal de Colaboradores 32
Anexo III - Acompanhamento do Plano de Recuperação Judicial 36
Anexo IV - Relatório de Diligências 40
Anexo V - Pedidos de esclarecimentos ou documentos complementares 85
Anexo VI – Cronograma Processual 86
Anexo VII - Da Conformidade com a Recomendação nº 72, de 19/08/2020 88

Fone: +55 11 3211-3010 / Fax: +55 11 3255-3727
R. Major Quedinho, 111 - 18º andar • Centro
01050-030 • São Paulo/SP
lasproconsultores.com.br

Fone: + 39-02 79 47 65 / Fax: + 39-02 78 44 97
Via Visconti di Modrone nº 8/10
20122 • Milão/Itália
edoardoricci.it

Este documento é cópia do original, assinado digitalmente por ORESTE NESTOR DE SOUZA LASPRO e Tribunal de Justica do Estado de Sao Paulo, protocolado em 06/12/2022 às 19:17 , sob o número WJMJ22421932530
Para conferir o original, acesse o site https://esaj.tjsp.jus.br/pastadigital/pg/abrirConferenciaDocumento.do, informe o processo 0050483-93.2021.8.26.0100 e código E6A8418.

LASPRO
CONSULTORES

SUMÁRIO EXECUTIVO

Em 24 de outubro de 2022, conforme r. decisão de fls. 27.346/27.370, o MM. Juízo da 1ª Vara de Falências e Recuperações Judiciais do Foro Central da Comarca de São Paulo/SP, Dr. João de Oliveira Rodrigues Filho, homologou, com ressalvas, o Plano de Recuperação Judicial unitário apresentado pelas devedoras (fls. 24.624/24.672) e aprovado pelos credores em assembleia (fls. 25503/25768), bem como concedeu a recuperação judicial à COESA PARTICIPAÇÕES E ENGENHARIA S.A., CONSTRUTORA COESA S.A., COESA CONSTRUÇÃO E MONTAGENS S.A., COESA ENGENHARIA LTDA., COESA LOGÍSTICA E COMÉRCIO EXTERIOR S.A., OAS INVESTMENTS LIMITED e OAS FINANCE LIMITED.

Da análise da documentação contábil e financeira recepcionada por esta Auxiliar, em síntese, apenas as Recuperandas CONSTRUTORA COESA S.A., COESA CONSTRUÇÃO E MONTAGEM S.A. e COESA ENGENHARIA LTDA. registraram faturamento até setembro de 2022, somando a importância próxima de R$ 189 milhões, no entanto, foram insuficientes para cobrir todos os gastos da operação, refletindo no prejuízo contábil auferido nesse período.

A Recuperanda CONSTRUTORA COESA S.A. permanece com o patrimônio líquido a descoberto (R$ 4,9 bilhões), ou seja, negativo, indicando que o total de dívidas supera a totalidades dos bens e direitos. Ademais, observa-se que parte do seu capital de giro vem de recursos de terceiros, o que ocasiona o aumento das despesas financeiras relativas aos juros que, até setembro de 2022, soma R$ 27 milhões.

As Recuperandas COESA ENGENHARIA LTDA e COESA CONSTRUÇÃO E MONTAGEM, com prejuízo acumulado próximo a R$ 2,8 milhões e R$ 2,6 milhões, respectivamente, mantendo bons indicadores financeiros até o mês de setembro de 2022.

As demais Recuperandas - COESA PARTICIPAÇÕES E ENGENHARIA S.A., COESA LOGÍSTICA E COMÉRCIO EXTERIOR S.A., OAS INVESTMENTS LIMITED e OAS FINANCE LIMITED - não apresentaram movimentações relevantes

Fone: +55 11 3211-3010 / Fax: +55 11 3255-3727
R. Major Quedinho, 111 - 18º andar • Centro
01050-030 • São Paulo/SP
lasproconsultores.com.br

Fone: + 39-02 79 47 65 / Fax: + 39-02 78 44 97
Via Visconti di Modrone nº 8/10
20122 • Milão/Itália
edoardoricci.it

Este documento é cópia do original, assinado digitalmente por ORESTE NESTOR DE SOUZA LASPRO e Tribunal de Justica do Estado de Sao Paulo, protocolado em 06/12/2022 às 19:17 , sob o número WJMJ22421932530
Para conferir o original, acesse o site https://esaj.tjsp.jus.br/pastadigital/pg/abrirConferenciaDocumento.do, informe o processo 0050483-93.2021.8.26.0100 e código E6A8418.

LASPRO
CONSULTORES

no mês de setembro de 2022, estando suas análises detalhadas no "*Anexo II - Análise Financeira – Informações Financeiras e Operacionais"* deste relatório.

Outrossim, esta Auxiliar indica as pendências a serem sanadas pelas Recuperandas no "*Anexo V Pedidos de Esclarecimento ou Documentos Complementares"* deste relatório, **opinando pela sua intimação.**

Cabe mencionar que as Recuperandas são as responsáveis pelo fornecimento das informações acerca de suas atividades contempladas neste Relatório, inclusive sob as penas do artigo 171, da Lei 11.101/05.

A Administradora Judicial informa que toda a documentação verificada para a elaboração do presente relatório encontra-se à disposição dos interessados, mediante agendamento prévio.

Sendo o que tinha para o momento, a Administradora Judicial se coloca à disposição de Vossa Excelência, dos nobres advogados das Recuperandas, dos credores, bem como do ilustre representante do Ministério Público para eventuais dúvidas ou questionamentos.

São Paulo, 6 de dezembro de 2022.

LASPRO CONSULTORES LTDA.
Oreste Nestor de Souza Laspro
OAB/SP nº 98.628

72.1105 | CT | LS | MM

Fone: +55 11 3211-3010 / Fax: +55 11 3255-3727
R. Major Quedinho, 111 - 18º andar • Centro
01050-030 • São Paulo/SP
lasproconsultores.com.br

Fone: + 39-02 79 47 65 / Fax: + 39-02 78 44 97
Via Visconti di Modrone nº 8/10
20122 • Milão/Itália
edoardoricci.it

Este documento é cópia do original, assinado digitalmente por ORESTE NESTOR DE SOUZA LASPRO e Tribunal de Justica do Estado de Sao Paulo, protocolado em 06/12/2022 às 19:17 , sob o número WJMJ22421932530
Para conferir o original, acesse o site https://esaj.tjsp.jus.br/pastadigital/pg/abrirConferenciaDocumento.do, informe o processo 0050483-93.2021.8.26.0100 e código E6A8418.

Anexo I - Informações Relevantes e Visão Geral das Recuperandas

I.1. Informações Relevantes

O GRUPO COESA se consolidou no mercado como uma das maiores empresas do setor de engenharia e construção civil pesada, tendo atuado em mais de duas mil obras pelo país e diversas outras no exterior.

I.2. Visão Geral

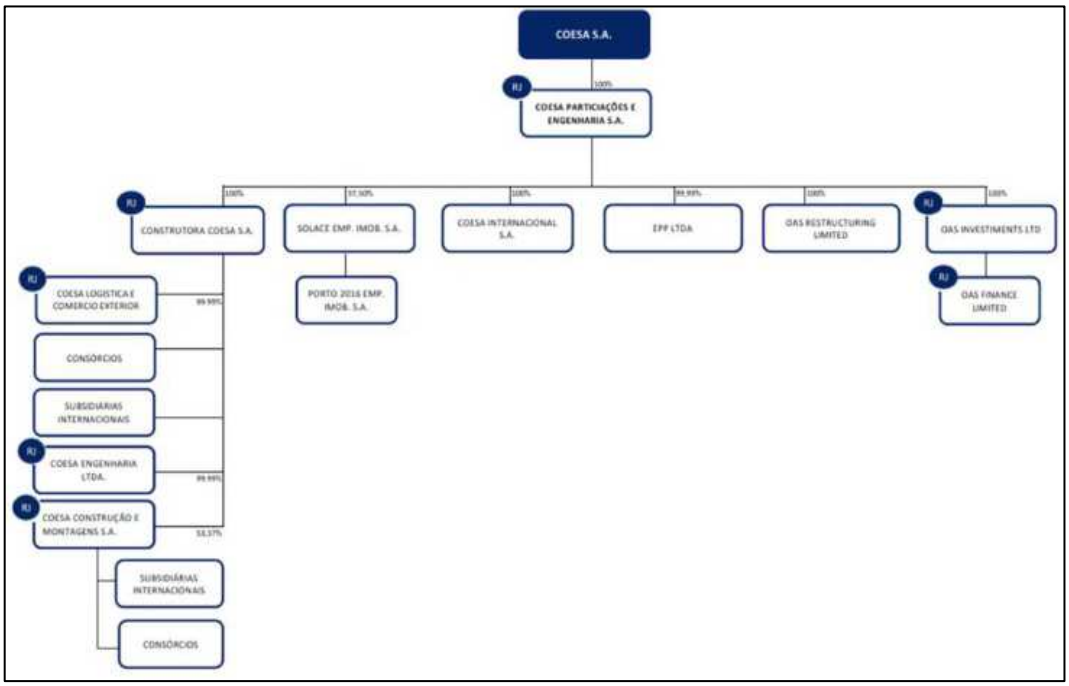

COESA PARTICIPAÇÕES E ENGENHARIA S.A: Sociedade por ações, inscrita no CNPJ sob o nº 15.348.721/0001-64, com sede na Rua Joaquim Floriano n° 466, Bairro Itaim Bibi, São Paulo / SP, tendo por antiga razão social OAS Engenharia S/A. O capital social é de R$ 1.439.481.355, representado por 1.439.481.355 ações, sendo todas ordinárias, nominativas e sem valor nominal.

CONSTRUTORA COESA S.A: Sociedade por ações, inscrita sob o CNPJ sob de n° 14.310.577/0001-04, com sede no município de São Paulo / SP, à Rua Joaquim Floriano n° 466, Bairro Itaim Bibi, tendo por antiga razão social Construtora OAS S/A. O capital social é de R$ 1.233.895.316, representado por 1.233.895.316 ações, sendo todas ordinárias, nominativas e sem valor nominal.

COESA CONSTRUÇÃO E MONTAGENS S.A.: Sociedade por ações, inscrita perante o CNPJ sob o n° 18.738.697/0001-6, com sede na Rua Joaquim Floriano n° 466, Bairro Itaim Bibi, município de São Paulo / SP. O capital social é de R$

Este documento é cópia do original, assinado digitalmente por ORESTE NESTOR DE SOUZA LASPRO e Tribunal de Justica do Estado de Sao Paulo, protocolado em 06/12/2022 às 19:17 , sob o número WJMJ22421932530
Para conferir o original, acesse o site https://esaj.tjsp.jus.br/pastadigital/pg/abrirConferenciaDocumento.do, informe o processo 0050483-93.2021.8.26.0100 e código E6A8418.

301.104.784, representado por 301.104.784 ações, sendo todas ordinárias, nominativas e sem valor nominal.

COESA ENGENHARIA LTDA: Sociedade de responsabilidade limitada, inscrita perante o CNPJ sob o n° 13.578.349/0001-57, com sede na Rua Joaquim Floriano n° 466, Bairro Itaim Bibi, no município de São Paulo / SP. O capital social é de R$ 82.114.404, dividido em 82.114.404 quotas no valor nominal de R$ 1 cada, totalmente integralizado em bens e moeda corrente nacional, distribuído da seguinte maneira:

SÓCIOS	QUOTAS	VALOR EM R$
Construtora OAS S.A. – em recuperação judicial	82.114.403	R$ 82.114.403,00
EPP – Energia Elétrica, Promoção e Participações Ltda.	1	R$ 1,00
TOTAL	82.114.404	R$ 82.114.404,00

COESA LOGÍSTICA E COMÉRCIO EXTERIOR S.A.: Sociedade por ações, inscrita sob o CNPJ de n° 18.738.703/0001-87, com sede na Rua Joaquim Floriano n° 466, Bairro Itaim Bibi, no município de São Paulo / SP. O capital social é de R$ 2.000.000, representado por 2.000.000 ações, sendo todas ordinárias, nominativas e sem valor nominal.

OAS INVESTMENTS LIMITED: Empresa com capital estrangeiro, com sede em Trident Chambers, P.O. Box 146, Road Town, Tortola, Ilhas Virgens Britânicas, com registro junto ao Oficial de Registro de Sociedades de BVI sob o nº 1503490.

OAS FINANCE LIMITED: Empresa com capital estrangeiro, sediada em Trident Chambers, P.O. Box 146, Road Town, Tortola, Ilhas Virgens Britânicas, com registro junto ao Oficial de Registro de Sociedades de BVI sob o nº 1766299.

Este documento é cópia do original, assinado digitalmente por ORESTE NESTOR DE SOUZA LASPRO e Tribunal de Justica do Estado de Sao Paulo, protocolado em 06/12/2022 às 19:17 , sob o número WJMJ22421932530
Para conferir o original, acesse o site https://esaj.tjsp.jus.br/pastadigital/pg/abrirConferenciaDocumento.do, informe o processo 0050483-93.2021.8.26.0100 e código E6A8418.

Anexo II - Análise Financeira – Informações Financeiras e Operacionais

COESA PARTICIPAÇÕES E ENGENHARIA S.A

II.1. Análise Vertical e Horizontal

Balanço Patrimonial - R$	ago/22	set/22	AV	AH
ATIVO	**7.757.593.124**	**8.089.632.038**	**100%**	**104,3%**
CIRCULANTE	**628.645**	**178.165**	**0,0%**	**28,3%**
Adiantamento de terceiros	628.640	178.160	0,0%	28,3%
Dividendos a receber	5	5	0,0%	100,0%
NÃO CIRCULANTE	**7.756.964.479**	**8.089.453.874**	**100,0%**	**104,3%**
Empresas controladas e ligadas	12.653.066	12.635.481	0,2%	99,9%
Depósitos judiciais e empréstimos compulsórios	3.561	3.561	0,0%	100,0%
Investimentos em controladas e coligadas	7.744.307.852	8.076.814.831	99,8%	104,3%
PASSIVO	**7.757.593.124**	**8.089.632.038**	**100%**	**104,3%**
CIRCULANTE	**30.769.054**	**30.152.634**	**0,4%**	**98,0%**
Fornecedores	709.430	62.382	0,0%	8,8%
Tributos e contribuições a recolher	59.619	90.247	0,0%	151,4%
Empresas controladas e ligadas	30.000.004	30.000.004	0,4%	100,0%
Títulos a pagar	1	1	0,0%	100,0%
NÃO CIRCULANTE	**11.154.816.438**	**11.458.104.772**	**141,6%**	**102,7%**
Fornecedores	1.160	1.160	0,0%	100,0%
Empresas controladas e ligadas	6.165.752.044	6.367.882.743	78,7%	103,3%
Provisão para perdas em investimentos	4.938.704.932	5.039.862.567	62,3%	102,0%
Títulos a pagar	50.358.303	50.358.303	0,6%	100,0%
PATRIMÔNIO LÍQUIDO	**- 3.427.992.369**	**- 3.398.625.368**	**-42,0%**	**99,1%**
Capital social	1.439.481.356	1.439.481.356	17,8%	100,0%
Reservas de reavaliação	0	0	0,0%	100,0%
Outras reservas	317.235.708	328.130.223	4,1%	103,4%
Reservas de lucros	- 5.184.709.432	- 5.166.236.947	-63,9%	99,6%

DRE Acumulada - R$	ago/22	set/22	AH	Acumulado 2022
=RECEITA LIQUIDA	**-**	**-**	**-**	**-**
(-) Custos dos Serviços Vendidos	-	-	-	-
= Resultado Bruto	**-**	**-**	**-**	**-**
(+ -) RECEITAS E DESPESAS OPERACIONAIS	**- 12.210.312**	**18.472.484**	**-151,3%**	**- 95.664.469**
(-) Despesas gerais e administrativas	- 641.692	- 1.997	0,3%	- 1.301.122
(+ -) Provisão para perdas em investimentos	- 11.085.775	19.414.514	-175,1%	- 89.723.270
(-) Equivalência Patrimonial	- 478.533	- 940.033	196,4%	- 4.809.852
(+ -) Outras Receitas/Despesas	- 4.276	-	0,0%	169.811
(-) Despesas Financeiras	- 36	-	0,0%	- 36
= Resultado Operacional	**- 12.210.312**	**18.472.484**	**-151,3%**	**- 95.664.469**
(-) Provisão IRPJ/CSLL	-	-	0,0%	-
= Resultado do Exercício	**- 12.210.312**	**18.472.484**	**-151,3%**	**- 95.664.469**

II.1.1. Evolução do Ativo

Os Ativos da Recuperanda, em setembro de 2022, somaram R$ 8 bilhões, sendo que 99,8% desse total refere-se ao grupo contábil de Investimentos em Controladas e ligadas (R$ 8.076.814.831).

Este documento é cópia do original, assinado digitalmente por ORESTE NESTOR DE SOUZA LASPRO e Tribunal de Justica do Estado de Sao Paulo, protocolado em 06/12/2022 às 19:17 , sob o número WJMJ22421932530
Para conferir o original, acesse o site https://esaj.tjsp.jus.br/pastadigital/pg/abrirConferenciaDocumento.do, informe o processo 0050483-93.2021.8.26.0100 e código E6A8418.

O referido grupo é composto pela participação societária das empresas: OAS Logística e Comércio Exterior S.A. (R$ 2); OAS Engenharia e Construção S.A. (R$ 127.144.008); OAS *Investments* – BVI (R$ 7.940.643.772); e, EPASA (R$ 9.027.050).

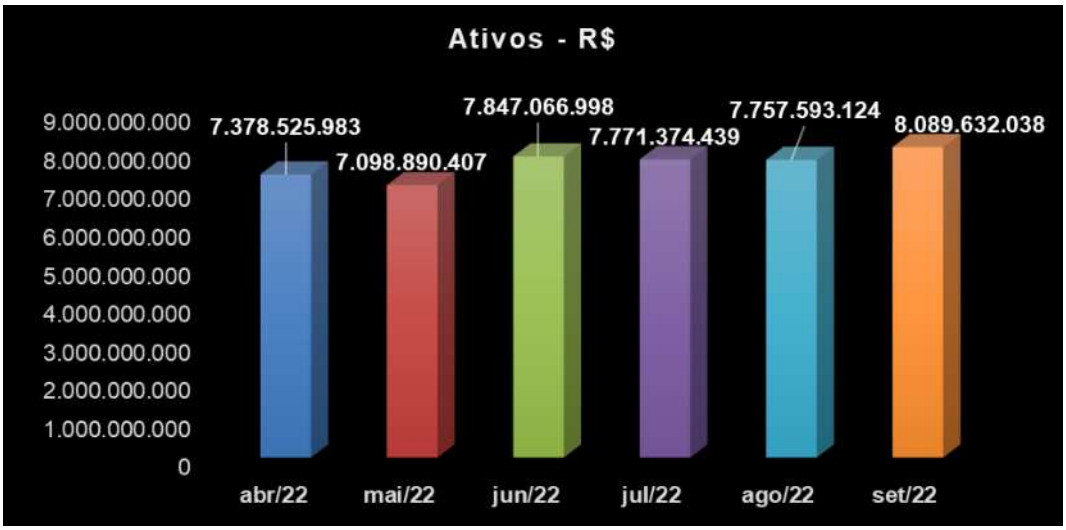

II.1.2. Evolução do Endividamento

Endividamento Total	set/2022	%
Empresas controladas e ligadas	R$ 6.397.882.747	55,7%
Provisão para perdas em investimentos	R$ 5.039.862.567	43,9%
Títulos a pagar	R$ 50.358.304	0,4%
Fornecedores	R$ 63.542	0,0%
Tributos e contribuições a recolher	R$ 90.247	0,0%
Total	**R$ 11.488.257.406**	**100,0%**

(*) Dados extraídos do balancete disponibilizado.

II.1.3. Patrimônio Líquido

O Patrimônio Líquido da Recuperanda, em setembro de 2022, foi negativo em R$ 3.398.625.368.

II.1.4. Evolução das Contas de Resultado

Não apresentou faturamento no período analisado. Ainda, no acumulado em 2022 até setembro, consta como provisão para perda de investimentos na ordem de R$ 88 milhões, em detrimento dos investimentos junto à Construtora OAS S.A, o que refletiu no resultado líquido acumulado de 2022, até setembro, em prejuízo de R$ 96 milhões.

Este documento é cópia do original, assinado digitalmente por ORESTE NESTOR DE SOUZA LASPRO e Tribunal de Justica do Estado de Sao Paulo, protocolado em 06/12/2022 às 19:17 , sob o número WJMJ22421932530
Para conferir o original, acesse o site https://esaj.tjsp.jus.br/pastadigital/pg/abrirConferenciaDocumento.do, informe o processo 0050483-93.2021.8.26.0100 e código E6A8418.

CONSTRUTORA COESA S.A

II.2. Análise Vertical e Horizontal

Balanço Patrimonial - R$	ago/22	set/22	AV	AH
ATIVO	**1.764.768.092**	**1.816.967.806**	**100%**	**103,0%**
CIRCULANTE	**55.496.974**	**63.964.627**	**3,5%**	**115,3%**
Caixa e equivalentes de caixa	4.702.507	6.430.288	0,4%	136,7%
Contas a receber de clientes	31.388.307	31.941.058	1,8%	101,8%
Estoques	678.901	-	0,0%	0,0%
Títulos a receber	7.387.243	7.387.243	0,4%	100,0%
Adiantamento a terceiros	2.673.901	4.413.665	0,2%	165,1%
Despesas antecipadas	1.312.630	6.465.125	0,4%	492,5%
Impostos a recuperar	2.779.885	2.780.277	0,2%	100,0%
Ativos mantidos a venda	16	16	0,0%	100,0%
Outros ativos	4.573.583	4.546.955	0,3%	99,4%
NÃO CIRCULANTE	**1.709.271.118**	**1.753.003.179**	**96,5%**	**102,6%**
Contas a receber de clientes	68.088.734	68.088.734	3,7%	100,0%
Empresas controladas e ligadas	1.108.826.353	1.147.592.119	63,2%	103,5%
Títulos a receber	39.460.459	39.460.459	2,2%	100,0%
Depósitos judiciais e empréstimos compulsórios	26.536.608	26.156.083	1,4%	98,6%
Despesas antecipadas	29.752	29.752	0,0%	100,0%
Outros ativos	430.880	430.880	0,0%	100,0%
Investimentos	456.262.523	461.793.211	25,4%	101,2%
Imobilizado	9.634.212	9.450.345	0,5%	98,1%
Intangível	1.596	1.596	0,0%	100,0%
PASSIVO	**1.764.768.092**	**1.816.967.806**	**100%**	**103,0%**
CIRCULANTE	**765.560.605**	**777.510.966**	**42,8%**	**101,6%**
Fornecedores	200.484.765	209.088.437	11,5%	104,3%
Salários, provisões e contribuições sociais	28.704.494	28.714.151	1,6%	100,0%
Tributos e contribuições a recolher	302.885.917	303.088.141	16,7%	100,1%
Adiantamentos de terceiros	3.048.576	3.048.576	0,2%	100,0%
Receita diferida	1.107.958	1.107.958	0,1%	100,0%
Parcelamento Lei 11.941	17.723.961	17.723.961	1,0%	100,0%
Retenções Contratuais	10.687.137	10.687.137	0,6%	100,0%
Acordo global orgaos publicos	7.296.264	7.303.981	0,4%	100,1%
Outras obrigações	193.621.534	196.748.624	10,8%	101,6%
NÃO CIRCULANTE	**5.823.498.805**	**5.959.341.703**	**328,0%**	**102,3%**
Fornecedores	28.268.900	28.268.900	1,6%	100,0%
Empréstimos e financiamentos	31.862.720	31.862.720	1,8%	100,0%
Tributos e contribuições a recolher	22.209.822	22.913.031	1,3%	103,2%
Imposto de renda e contribuição social, diferidos	280.756.915	280.756.852	15,5%	100,0%
Parcelamento de Tributos Federais	24.157.181	24.157.181	1,3%	100,0%
Empresas controladas e ligadas	379.502.285	379.455.344	20,9%	100,0%
Adiantamentos de terceiros	4.064.872	4.064.872	0,2%	100,0%
Provisão para riscos tributários, cíveis e trabalhistas	387.683.123	387.683.123	21,3%	100,0%
Provisão para perdas em investimentos	4.105.389.553	4.249.700.510	233,9%	103,5%
Receita diferida	111.165.585	106.359.600	5,9%	95,7%
Acordo global orgaos publicos	159.545.628	154.342.799	8,5%	96,7%
Outras obrigações	288.892.220	289.776.771	15,9%	100,3%
PATRIMÔNIO LÍQUIDO	**- 4.824.291.318**	**- 4.919.884.863**	**-270,8%**	**102,0%**
Capital social	1.233.895.316	1.233.895.316	67,9%	100,0%
Reservas de capital	1.161.081	1.161.081	0,1%	100,0%
Reservas de reavaliação	2.024.223	2.024.100	0,1%	100,0%
Outras reservas	- 995.043.600	- 1.110.665.001	-61,1%	111,6%
Reservas de lucros	- 5.066.328.338	- 5.046.300.358	-277,7%	99,6%

Este documento é cópia do original, assinado digitalmente por ORESTE NESTOR DE SOUZA LASPRO e Tribunal de Justica do Estado de Sao Paulo, protocolado em 06/12/2022 às 19:17 , sob o número WJMJ22421932530
Para conferir o original, acesse o site https://esaj.tjsp.jus.br/pastadigital/pg/abrirConferenciaDocumento.do, informe o processo 0050483-93.2021.8.26.0100 e código E6A8418.

DRE - R$	ago/22	set/22	AV	AH	Acumulado 2022
RECEITA BRUTA	**10.145.785**	**4.956.390**	**-**	**-**	**136.124.420**
(-) Deduções, cancelamentos e impostos s/ vendas	-581.108	-633.693	-	-	-7.967.733
=RECEITA LIQUIDA	**9.564.677**	**4.322.697**	**100,0%**	**45,2%**	**128.156.687**
(-) Custo dos serviços prestados e vendas	-11.511.564	-8.209.640	-189,9%	71,3%	-123.318.776
= Resultado Bruto	**-1.946.887**	**-3.886.943**	**-89,9%**	**199,6%**	**4.837.911**
(+ -) RECEITAS E DESPESAS OPERACIONAIS	**-7.344.253**	**23.914.736**	**553,2%**	**-325,6%**	**-92.160.711**
(-) Despesas gerais e administrativas	-959.453	-5.608.975	-129,8%	584,6%	-13.702.762
(-) Depreciações e amortizações	-16.397	-14.869	-0,3%	90,7%	-160.539
(-) Participações de empregados	0	-1.383	0,0%	0,0%	-1.383
(+ -) Outras receitas/despesas operacionais	-311.987	24.995.666	578,2%	-8011,8%	-84.675.416
(+ -) Equivalência Patrimonial	-1.330.749	-394.473	-9,1%	29,6%	-4.469.599
(-) Provisão para perdas em investimentos	-205	0	0,0%	0,0%	-22.398
(-) Despesas financeiras	-4.798.625	4.885.573	113,0%	-101,8%	-26.988.944
(+) Receitas financeiras	73.162	53.196	1,2%	72,7%	37.860.330
= Resultado Operacional	**-9.291.140**	**20.027.793**	**463,3%**	**-215,6%**	**-87.322.801**
Provisão IRPJ/CSLL (-) Corrente (+) Diferido	63	63	0,0%	100,0%	571
= Resultado do Exercício	**-9.291.077**	**20.027.857**	**463,3%**	**-215,6%**	**-87.322.229**

II.2.1. Evolução do Ativo

Os Ativos apresentaram leve aumento em setembro de 2022, de 3% em relação ao mês de anterior, que totalizaram o montante de R$ 1.816.967.806.

O Contas a Receber de Clientes, classificado no Ativo Circulante, em setembro de 2022, perfez R$ 31.941.058, representando 1,8% do total de ativos, com aumento de 1,8% em relação ao mês de agosto de 2022 (R$ 31.388.307).

O grupo de Empresas Controladas e ligadas, classificado no Ativo Não Circulante, no mês de setembro de 2022 somou R$ 1,1 bilhões, representando 63,2% do total de ativos, referente à alínea C/C *Intercompanies*, das sociedades listadas a seguir.

#	SOCIEDADES	VALOR EM R$		%
1	SUCURSAL URUGUAI	R$	285.269.448	24,86%
2	SUCURSAL TRINIDAD E TOBAGO	R$	769.474.970	67,05%
3	REPUBLICA GUINE	R$	2.316.086	0,20%
4	EDIFICAÇÕES ITAIGARA	R$	670.953	0,06%
5	EPASA	R$	6.217.670	0,54%
6	R.V. PARTICIPACOES LTDA	R$	1.500	0,00%
7	OAS INTERNATIONAL ENGINEERING GMBH	R$	771.740	0,07%
8	RODOANEL SUL 5 ENGENHARIA LTDA.	R$	10.257.395	0,89%
9	OGI ASSETS LIMITER	R$	1.628.082	0,14%
10	CONSTRUTORA OAS GHANA-CASAS POPULARES	R$	19.402.121	1,69%
11	SUCURSAL ARGENTINA	R$	573.092	0,05%
12	CONSTRUTORA OAS COSTA RICA	R$	499.781	0,04%
13	CONSTRUTORA OAS GUINE EQUATORIAL	R$	6.107.229	0,53%
14	OAS INTERNACIONAL S.A.	R$	43.277.007	3,77%
15	OAS INVESTMENTS GMBH	R$	179.339	0,02%
16	OAS INT ENGINEERING GMBH	R$	945.706	0,08%
	TOTAL EM 30/09/2022	**R$**	**1.147.592.119**	**100,00%**

Este documento é cópia do original, assinado digitalmente por ORESTE NESTOR DE SOUZA LASPRO e Tribunal de Justica do Estado de Sao Paulo, protocolado em 06/12/2022 às 19:17 , sob o número WJMJ22421932530
Para conferir o original, acesse o site https://esaj.tjsp.jus.br/pastadigital/pg/abrirConferenciaDocumento.do, informe o processo 0050483-93.2021.8.26.0100 e código E6A8418.

Ainda, no mês de setembro de 2022, ocorreram movimentações em "Investimentos", grupo este que totalizou R$ 462 milhões, representando 25,4% do total de ativos, referente à participação societária das seguintes empresas.

#	SOCIEDADES	VALOR EM R$		%
1	ECOVAP ENGENHARIA E CONSTRUCOES VALE DO	R$	1.411.922	0,31%
2	COESA ENGENHARIA LTD	R$	97.838.849	21,19%
3	OAS LOGISTICA E COMERCIO EXTERIOR S.A.	R$	3.029.920	0,66%
4	SPE PONTE ESTAIADA OAS-MARQUISE INFRAEST	R$	1.116.464	0,24%
5	OAS ENGENHARIA E CONSTRUCAO S.A.	R$	145.521.675	31,51%
6	SUCURSAL HAITI	R$	98.635.274	21,36%
7	SUCURSAL COLOMBIA	R$	1.015.660	0,22%
8	EPASA	R$	3.009.017	0,65%
9	CONSTRUTORA OAS LLC (QATAR)	R$	4.624.070	1,00%
10	SUCURSAL ANGOLA	R$	343.409	0,07%
11	CONSTRUTORA OAS SOUTH AFRICA LTD.	R$	81.622	0,02%
12	OAS ENERGY GMBH	R$	105.165.328	22,77%
	TOTAL EM 30/09/2022	**R$**	**461.793.210**	**100,00%**

O ativo Imobilizado no mês de setembro de 2022 foi de R$ 9.450.345, apontando redução de 2% em relação ao mês anterior, ante as depreciações contabilizadas.

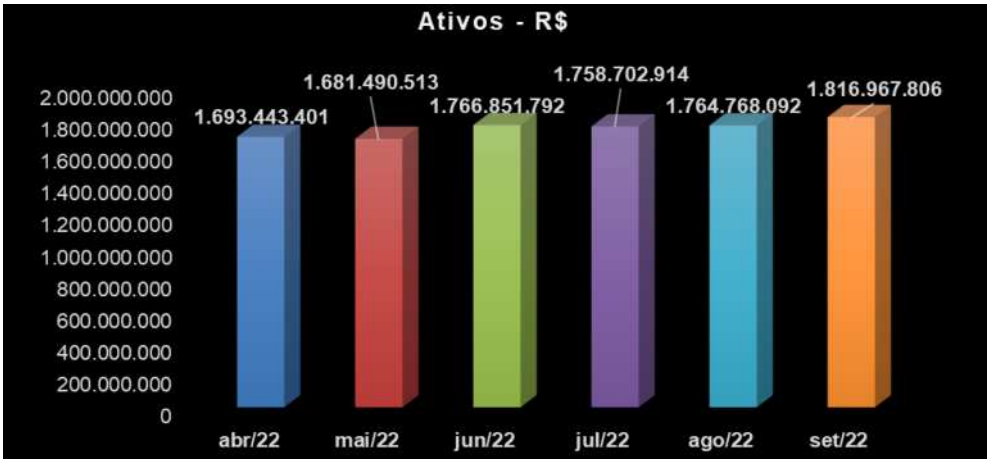

II.2.2. Evolução do Endividamento

Endividamento Total	set/2022		%
Provisão para perdas em investimentos	R$	4.249.700.510	63,08%
Outras obrigações	R$	486.525.395	7,22%
Provisão para riscos tributários, cíveis e trabalhistas	R$	387.683.123	5,75%
Empresas controladas e ligadas	R$	379.455.344	5,63%
Tributos, contribuições a recolher e parcelamentos de tributos federais	R$	367.882.314	5,46%
Imposto de renda e contribuição social, diferidos	R$	280.756.852	4,17%
Fornecedores	R$	237.357.338	3,52%
Receita diferida	R$	107.467.558	1,60%
Acordo global orgaos publicos	R$	161.646.779	2,40%
Empréstimos e financiamentos	R$	31.862.720	0,47%
Salários, provisões e contribuições sociais	R$	28.714.151	0,43%
Retenções Contratuais	R$	10.687.137	0,16%
Adiantamentos de terceiros	R$	7.113.448	0,11%
Total	**R$**	**6.736.852.669**	**100,00%**

(*) Dados extraídos do balancete disponibilizado.

Este documento é cópia do original, assinado digitalmente por ORESTE NESTOR DE SOUZA LASPRO e Tribunal de Justica do Estado de Sao Paulo, protocolado em 06/12/2022 às 19:17 , sob o número WJMJ22421932530
Para conferir o original, acesse o site https://esaj.tjsp.jus.br/pastadigital/pg/abrirConferenciaDocumento.do, informe o processo 0050483-93.2021.8.26.0100 e código E6A8418.

II.2.3. Patrimônio Líquido

Em setembro de 2022, a Recuperanda apresentou saldo negativo de R$ 4,9 bilhões.

II.2.4. Evolução das Contas de Resultado

A Recuperanda vem operando normalmente, encerrando, até setembro de 2022, com receita operacional líquida de R$ 128 milhões, e resultado líquido acumulado negativo de R$ 87 milhões, do qual parte do prejuízo se deu em razão do reconhecimento de outras despesas eventuais na ordem de R$ 85 milhões, cujas informações analíticas das despesas não foram fornecidas.

II.2.4.1. Comparação Mensal Entre Receita x Custo x Despesa x Resultado

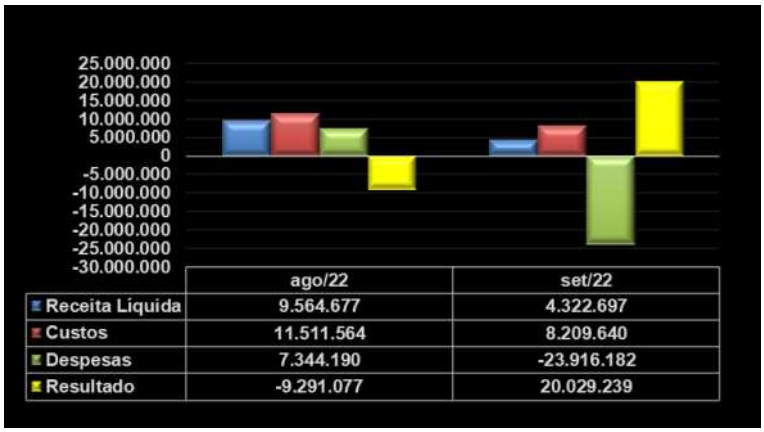

	ago/22	set/22
Receita Líquida	9.564.677	4.322.697
Custos	11.511.564	8.209.640
Despesas	7.344.190	-23.916.182
Resultado	-9.291.077	20.029.239

Este documento é cópia do original, assinado digitalmente por ORESTE NESTOR DE SOUZA LASPRO e Tribunal de Justica do Estado de Sao Paulo, protocolado em 06/12/2022 às 19:17 , sob o número WJMJ22421932530
Para conferir o original, acesse o site https://esaj.tjsp.jus.br/pastadigital/pg/abrirConferenciaDocumento.do, informe o processo 0050483-93.2021.8.26.0100 e código E6A8418.

COESA CONSTRUÇÃO E MONTAGENS S.A.

II.3. Análise Vertical e Horizontal

Balanço Patrimonial - R$	ago/22	set/22	AV	AH
ATIVO	**427.413.652**	**430.784.958**	**100%**	**100,8%**
CIRCULANTE	**85.120.267**	**87.798.413**	**20,4%**	**103,1%**
Caixa e equivalentes de caixa	728.746	4.191.171	1,0%	575,1%
Contas a receber de clientes	52.326.736	51.039.077	11,8%	97,5%
Empresas controladas e ligadas	15.000.000	15.000.000	3,5%	100,0%
Estoques	9.182.056	9.919.303	2,3%	108,0%
Títulos a receber	17.294	17.294	0,0%	100,0%
Adiantamento a terceiros	6.205.729	5.904.236	1,4%	95,1%
Despesas antecipadas	1.025.630	1.025.630	0,2%	100,0%
Impostos a recuperar	204.262	204.326	0,0%	100,0%
Outros ativos	429.815	497.377	0,1%	115,7%
NÃO CIRCULANTE	**342.293.385**	**342.986.545**	**79,6%**	**100,2%**
Contas a receber de clientes	641.378	643.719	0,1%	100,4%
Empresas controladas e ligadas	333.982.825	334.429.598	77,6%	100,1%
Títulos a receber	2.277.815	2.277.815	0,5%	100,0%
Depósitos judiciais e empréstimos compulsórios	1.546.539	1.547.665	0,4%	100,1%
Despesas antecipadas	150.972	150.972	0,0%	100,0%
Outros ativos	94.631	94.631	0,0%	100,0%
Investimentos	2.169.333	2.419.641	0,6%	111,5%
Imobilizado	1.429.893	1.422.504	0,3%	99,5%
PASSIVO	**427.413.652**	**430.784.958**	**100%**	**100,8%**
CIRCULANTE	**42.146.618**	**40.550.033**	**9,4%**	**96,2%**
Fornecedores	17.817.351	16.166.325	3,8%	90,7%
Emprestimos e Financiamentos	9.505.107	9.755.922	2,3%	102,6%
Salários, provisões e contribuições sociais	5.557.513	5.785.522	1,3%	104,1%
Tributos e contribuições a recolher	4.226.190	3.796.366	0,9%	89,8%
Parcelamento de Tributos Federais	3.778.556	3.778.556	0,9%	100,0%
Retenções Contratuais	15.373	15.373	0,0%	100,0%
Outras obrigações	1.246.529	1.251.970	0,3%	100,4%
NÃO CIRCULANTE	**111.883.706**	**117.569.243**	**27,3%**	**105,1%**
Fornecedores	1.737.427	1.737.427	0,4%	100,0%
Tributos e contribuições a recolher	3.325.668	3.465.489	0,8%	104,2%
Imposto de renda e contribuição social, diferidos	4.815.088	4.815.088	1,1%	100,0%
Parcelamento de Tributos Federais	16.561.830	16.561.830	3,8%	100,0%
Empresas controladas e ligadas	19.997.161	25.853.341	6,0%	129,3%
Provisão para riscos tributários, cíveis e trabalhistas	586.746	586.746	0,1%	100,0%
Provisão para perdas em investimentos	11.834.875	12.134.179	2,8%	102,5%
Receita diferida	5.346.960	4.737.192	1,1%	88,6%
Outras obrigações	47.677.951	47.677.951	11,1%	100,0%
PATRIMÔNIO LÍQUIDO	**273.383.328**	**272.665.683**	**63,3%**	**99,7%**
Capital social	301.104.784	301.104.784	69,9%	100,0%
Outras reservas	1.178.223	1.129.227	0,3%	95,8%
Reservas de lucros	- 28.899.679	- 29.568.328	-6,9%	102,3%

Este documento é cópia do original, assinado digitalmente por ORESTE NESTOR DE SOUZA LASPRO e Tribunal de Justica do Estado de Sao Paulo, protocolado em 06/12/2022 às 19:17 , sob o número WJMJ22421932530
Para conferir o original, acesse o site https://esaj.tjsp.jus.br/pastadigital/pg/abrirConferenciaDocumento.do, informe o processo 0050483-93.2021.8.26.0100 e código E6A8418.

DRE - R$	ago/22	set/22	AV	AH	Acumulado 2022
RECEITA BRUTA	**4.656.690**	**3.830.697**	**-**	**-**	**37.177.818**
(-) Deduções, cancelamentos e impostos s/ vendas	-358.721	-183.384	-	-	-2.088.475
=RECEITA LIQUIDA	**4.297.969**	**3.647.313**	**100,0%**	**84,9%**	**35.089.343**
(-) Custo dos serviços prestados e vendas	-3.967.408	-3.264.007	-89,5%	82,3%	-32.139.064
= Resultado Bruto	**330.561**	**383.306**	**10,5%**	**116,0%**	**2.950.279**
(+ -) RECEITAS E DESPESAS OPERACIONAIS	**-757.841**	**-1.051.955**	**-28,8%**	**138,8%**	**-5.592.935**
(-) Despesas gerais e administrativas	-508.299	-650.544	-17,8%	128,0%	-3.612.901
(-) Depreciações e amortizações	-6.819	-6.831	-0,2%	100,2%	-61.243
(+ -) Outras receitas/despesas operacionais	-11.407	-10.564	-0,3%	92,6%	595.555
(-) Despesas financeiras	-263.861	-408.513	-11,2%	154,8%	-2.615.457
(+) Receitas financeiras	32.544	24.497	0,7%	75,3%	101.111
= Resultado Operacional	**-427.280**	**-668.649**	**-18,3%**	**156,5%**	**-2.642.656**
Provisão IRPJ/CSLL (-) Corrente (+) Diferido	-	-	0,0%	0,0%	-
= Resultado do Exercício	**-427.280**	**-668.649**	**-18,3%**	**156,5%**	**-2.642.656**

II.3.1. Evolução do Ativo

Os Ativos apresentaram leve crescimento em setembro de 2022 de 0,8% em relação ao mês de agosto de 2022, em razão do aumento de Caixa e Equivalentes de Caixa, que totalizaram o montante de R$ 4.191.171 (R$ 728.746 em agosto/2022).

O Contas a Receber de Clientes, em agosto de 2022, perfez R$ 51.039.077, representando 11,8% do total de ativos, redução de 2,5% em relação ao mês de agosto de 2022 (R$ 52.326.736).

O grupo de Empresas Controladas e ligadas, classificado no Ativo Circulante, no mês de setembro de 2022 totalizou R$ 15 milhões, representando 3,5% do saldo total de ativos, referente aos créditos junto à companhia OAS Engenharia S.A.

O grupo de Empresas Controladas e ligadas, classificado no Ativo Não Circulante, no mês de setembro de 2022 somou R$ 334 milhões, representando 77,6% do saldo total de ativos, referente à alínea C/C *Intercompanies*, das sociedades: Construtora OAS S.A. (R$ 6,5 milhões); Sucursal Panama – OAS E&C (R$ 99 mil); OAS Engenharia e Construção Ltda – Sucursal Portugal (R$ 6,5 milhões); OAS Engenharia S.A. (R$ 320,7 milhões); e Namibia (R$ 529 mil).

No mês de setembro de 2022, ocorreram movimentações no grupo de Investimentos que totalizaram R$ 2.419.641, ante o investimento internacional com a sociedade Sucursal Costa Rica.

Ainda, o ativo Imobilizado no mês de setembro de 2022 foi de R$ 1.422.504, redução de 0,5% em relação ao mês de agosto de 2022.

Este documento é cópia do original, assinado digitalmente por ORESTE NESTOR DE SOUZA LASPRO e Tribunal de Justica do Estado de Sao Paulo, protocolado em 06/12/2022 às 19:17 , sob o número WJMJ22421932530
Para conferir o original, acesse o site https://esaj.tjsp.jus.br/pastadigital/pg/abrirConferenciaDocumento.do, informe o processo 0050483-93.2021.8.26.0100 e código E6A8418.

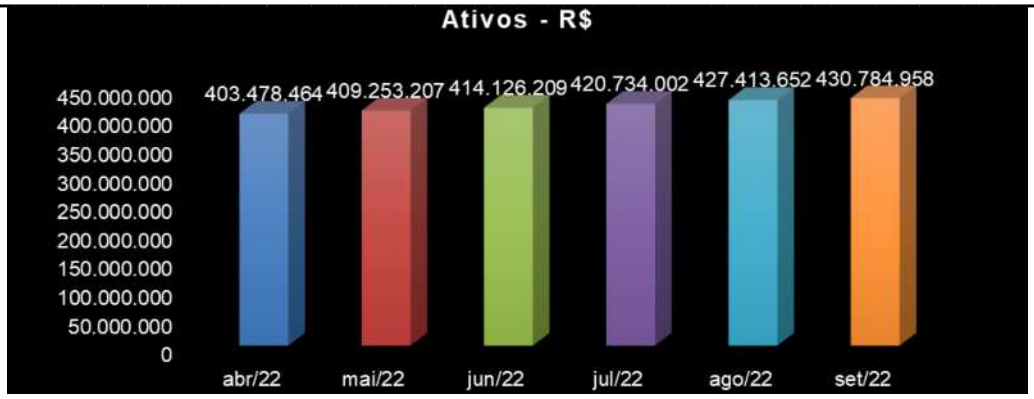

II.3.2. Evolução do Endividamento

Endividamento Total	set/2022	%
Outras obrigações	R$ 48.929.921	30,9%
Tributos, contribuições a recolher e parcelamentos de tributos federais	R$ 27.602.240	17,5%
Fornecedores	R$ 17.903.751	11,3%
Emprestimos e Financiamentos	R$ 9.755.922	6,2%
Provisão para perdas em investimentos	R$ 12.134.179	7,7%
Empresas controladas e ligadas	R$ 25.853.341	16,4%
Imposto de renda e contribuição social, diferidos	R$ 4.815.088	3,0%
Salários, provisões e contribuições sociais	R$ 5.785.522	3,7%
Receita diferida	R$ 4.737.192	3,0%
Provisão para riscos tributários, cíveis e trabalhistas	R$ 586.746	0,4%
Retenções Contratuais	R$ 15.373	0,0%
Total	**R$ 158.119.275**	**100,0%**

II.3.3. Patrimônio Líquido

O saldo do Patrimônio Líquido, em setembro de 2022, perfez o montante de R$ 272.665.683.

II.3.4. Evolução das Contas de Resultado

A Recuperanda vem operando normalmente, encerrando, até setembro de 2022, com receita operacional líquida de R$ 35 milhões, custos de R$ 32 milhões, representando 92% da receita líquida acumulada, despesas operacionais de R$ 5,6 milhões, gerando resultado líquido acumulado negativo de R$ 2,6 milhões, uma vez que as receitas auferidas não foram suficientes para cobrir todos os dispêndios incorridos no mesmo período.

Este documento é cópia do original, assinado digitalmente por ORESTE NESTOR DE SOUZA LASPRO e Tribunal de Justica do Estado de Sao Paulo, protocolado em 06/12/2022 às 19:17 , sob o número WJMJ22421932530
Para conferir o original, acesse o site https://esaj.tjsp.jus.br/pastadigital/pg/abrirConferenciaDocumento.do, informe o processo 0050483-93.2021.8.26.0100 e código E6A8418.

II.3.4.1. Comparação Mensal Entre Receita x Custo x Despesa x Resultado

	ago/22	set/22
Receita Líquida	4.297.969	3.647.313
Custos	3.967.408	3.264.007
Despesas	757.841	1.051.955
Resultado	-427.280	-668.649

Este documento é cópia do original, assinado digitalmente por ORESTE NESTOR DE SOUZA LASPRO e Tribunal de Justica do Estado de Sao Paulo, protocolado em 06/12/2022 às 19:17 , sob o número WJMJ22421932530
Para conferir o original, acesse o site https://esaj.tjsp.jus.br/pastadigital/pg/abrirConferenciaDocumento.do, informe o processo 0050483-93.2021.8.26.0100 e código E6A8418.

COESA ENGENHARIA LTDA

II.4. Análise Vertical e Horizontal

Balanço Patrimonial - R$	ago/22	set/22	AV	AH
ATIVO	**189.227.788**	**184.988.449**	**100%**	**97,8%**
CIRCULANTE	**60.253.078**	**55.855.124**	**30,2%**	**92,7%**
Caixa e equivalentes de caixa	11.760	11.760	0,0%	100,0%
Contas a receber de clientes	14.990.216	17.772.381	9,6%	118,6%
Empresas controladas e ligadas	15.000.000	15.000.000	8,1%	100,0%
Estoques	9.204.322	9.581.013	5,2%	104,1%
Títulos a receber	87.502	87.502	0,0%	100,0%
Adiantamento a terceiros	6.223.803	5.816.997	3,1%	93,5%
Despesas antecipadas	511.937	525.326	0,3%	102,6%
Impostos a recuperar	753.465	812.515	0,4%	107,8%
Outros ativos	13.470.074	6.247.630	3,4%	46,4%
NÃO CIRCULANTE	**128.974.710**	**129.133.325**	**69,8%**	**100,1%**
Contas a receber de clientes	15.989.220	15.989.220	8,6%	100,0%
Empresas controladas e ligadas	90.899.704	91.049.475	49,2%	100,2%
Títulos a receber	10.027.799	10.027.799	5,4%	100,0%
Impostos a recuperar	6.055	6.055	0,0%	100,0%
Depósitos judiciais e empréstimos compulsórios	4.262.017	4.270.459	2,3%	100,2%
Despesas antecipadas	73.665	70.360	0,0%	95,5%
Outros ativos	1.636.086	1.636.086	0,9%	100,0%
Imobilizado	6.077.781	6.081.546	3,3%	100,1%
Intangível	2.383	2.327	0,0%	97,6%
PASSIVO	**189.227.788**	**184.988.449**	**100%**	**97,8%**
CIRCULANTE	**26.996.074**	**22.563.232**	**12,2%**	**83,6%**
Fornecedores	10.777.184	11.712.064	6,3%	108,7%
Salários, provisões e contribuições sociais	9.035.264	3.615.437	2,0%	40,0%
Tributos e contribuições a recolher	4.846.294	4.824.477	2,6%	99,5%
Adiantamento de terceiros	-	-	0,0%	0,0%
Parcelamento de Tributos Federais	1.388.810	1.388.810	0,8%	100,0%
Retenções Contratuais	428.153	466.585	0,3%	109,0%
Outras obrigações	520.370	555.859	0,3%	106,8%
NÃO CIRCULANTE	**64.355.734**	**64.586.367**	**34,9%**	**100,4%**
Fornecedores	2.762.096	2.762.096	1,5%	100,0%
Empréstimos e financiamentos	4.646.896	4.646.896	2,5%	100,0%
Tributos e contribuições a recolher	399.107	502.147	0,3%	125,8%
Imposto de renda e contribuição social, diferidos	6.892.922	6.892.922	3,7%	100,0%
Parcelamento de Tributos Federais	6.166.356	6.166.356	3,3%	100,0%
Empresas controladas e ligadas	24.562.119	24.693.451	13,3%	100,5%
Provisão para riscos tributários, cíveis e trabalhistas	3.182.879	3.182.879	1,7%	100,0%
Recebimento antecipado de clientes	73.142	69.404	0,0%	94,9%
Outras obrigações	15.670.217	15.670.217	8,5%	100,0%
PATRIMÔNIO LÍQUIDO	**97.875.979**	**97.838.850**	**52,9%**	**100,0%**
Capital social	82.114.404	82.114.404	44,4%	100,0%
Reservas de capital	75.926	75.926	0,0%	100,0%
Reservas de reavaliação	5.576.931	5.576.931	3,0%	100,0%
Outras reservas	520	520	0,0%	100,0%
Reservas de lucros	10.108.198	10.071.069	5,4%	99,6%

Este documento é cópia do original, assinado digitalmente por ORESTE NESTOR DE SOUZA LASPRO e Tribunal de Justica do Estado de Sao Paulo, protocolado em 06/12/2022 às 19:17 , sob o número WJMJ22421932530
Para conferir o original, acesse o site https://esaj.tjsp.jus.br/pastadigital/pg/abrirConferenciaDocumento.do, informe o processo 0050483-93.2021.8.26.0100 e código E6A8418.

DRE - R$	ago/22	set/22	AV	AH	Acumulado 2022
RECEITA BRUTA	**1.067.691**	**3.467.743**			**15.823.795**
(-) Deduções, cancelamentos e impostos s/ vendas	-57.190	-157.431			-873.406
=RECEITA LIQUIDA	**1.010.500**	**3.310.312**	**100,0%**	**327,6%**	**14.950.389**
(-) Custo dos serviços prestados e vendas	-1.925.316	-3.355.993	-101,4%	174,3%	-17.000.114
(-) Depreciações e amortizações	0	0	0,0%	0,0%	0
= Resultado Bruto	**-914.815**	**-45.681**	**-1,4%**	**5,0%**	**-2.049.725**
(+ -) RECEITAS E DESPESAS OPERACIONAIS	**-186.799**	**8.552**	**0,3%**	**-4,6%**	**-796.849**
(-) Despesas gerais e administrativas	40.625	-10.767	-0,3%	-26,5%	-987.859
(-) Depreciações e amortizações	-77	-379	0,0%	490,4%	-3.106
(+ -) Outras receitas/despesas operacionais	-185.558	31.891	1,0%	-17,2%	376.073
(-) Despesas financeiras	-48.773	-15.314	-0,5%	31,4%	-192.107
(+) Receitas financeiras	6.984	3.121	0,1%	44,7%	10.151
= Resultado Operacional	**-1.101.614**	**-37.129**	**-1,1%**	**3,4%**	**-2.846.573**
Provisão IRPJ/CSLL (-) Corrente (+) Diferido	-	-	0,0%	0,0%	-
= Resultado do Exercício	**-1.101.614**	**-37.129**	**-1,1%**	**3,4%**	**-2.846.573**

II.4.1. Evolução do Ativo

Os Ativos, em setembro de 2022, totalizaram o montante de R$ 184.988.449, redução de 2,2% em relação ao mês de agosto de 2022 (R$ 189.227.788).

O Contas a Receber de Clientes, em setembro de 2022, perfez R$ 7.772.381, representando 9,6% do total de ativos e aumento de 18,6% em relação ao mês anterior (R$ 14.990.216).

O grupo de Empresas Controladas e ligadas, classificado no Ativo Circulante e Não Circulante, totalizou R$ 106 milhões no mês de setembro de 2022, representando 57,3% do saldo total de ativos, referente aos créditos *intercompanies.*

No mês de setembro de 2022, o grupo de Outros Ativos, classificado no Ativo Circulante e Não Circulante, somaram R$ 7,9 milhões, representando 8% do total de ativos, composto pelas rubricas de: Créditos de funcionários (R$ 83.431); Conta Corrente de Consórcios (R$ 6.164.200); Depósitos e valores vinculados (R$ 15.900); Imóveis a comercializar (R$ 1.184.387); e Outros Créditos consórcios (R$ 435.799).

Ademais, o Imobilizado líquido, em setembro de 2022, perfez R$ 6.081.546, representando 3,3% do total de Ativos.

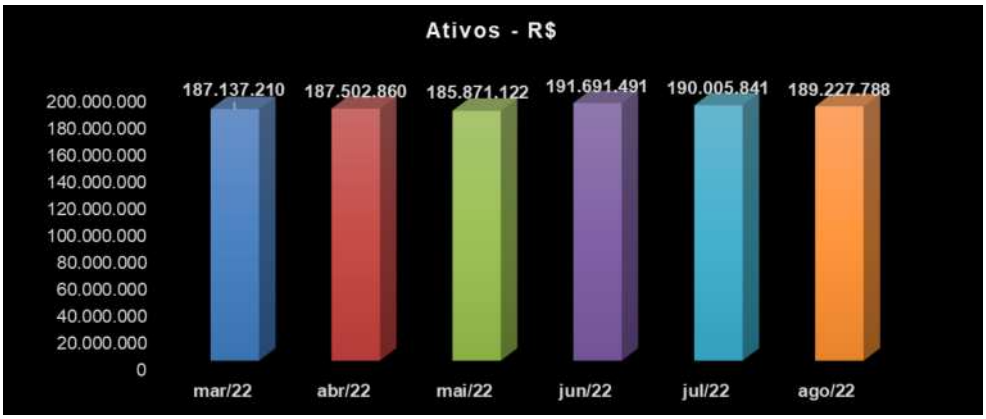

Este documento é cópia do original, assinado digitalmente por ORESTE NESTOR DE SOUZA LASPRO e Tribunal de Justica do Estado de Sao Paulo, protocolado em 06/12/2022 às 19:17 , sob o número WJMJ22421932530
Para conferir o original, acesse o site https://esaj.tjsp.jus.br/pastadigital/pg/abrirConferenciaDocumento.do, informe o processo 0050483-93.2021.8.26.0100 e código E6A8418.

II.4.2. Evolução do Endividamento

Endividamento Total	set/22	%
Empresas controladas e ligadas	24.693.451	28,3%
Fornecedores	14.474.159	16,6%
Outras obrigações	16.226.076	18,6%
Tributos, contribuições a recolher e parcelamentos de tributos federais	12.881.790	14,8%
Imposto de renda e contribuição social, diferidos	6.892.922	7,9%
Empréstimos e financiamentos	4.646.896	5,3%
Provisão para riscos tributários, cíveis e trabalhistas	3.182.879	3,7%
Salários, provisões e contribuições sociais	3.615.437	4,1%
Retenções Contratuais	466.585	0,5%
Recebimento antecipado de clientes	69.404	0,1%
Total	**R$ 87.149.599**	**100,0%**

(*) Dados extraídos do balancete disponibilizado.

II.4.3. Patrimônio Líquido

O Patrimônio Líquido da sociedade Recuperanda, em setembro de 2022, perfez o montante de R$ 97.838.850.

II.4.4. Evolução das Contas de Resultado

A Recuperanda vem operando normalmente e encerrou o mês de setembro com receita operacional líquida de R$ 3,3 milhões. Os custos dos serviços prestados e vendas foram na ordem de R$ 3,4 milhões, portanto, superiores à receita operacional líquida, gerando, ao final, resultado operacional de negativo de R$ 46 mil no mês. No acumulado do ano, tem-se resultado líquido negativo de R$ 2,8 milhões, considerando que a receita obtida foi insuficiente para cobrir todos os dispêndios incorridos no mesmo período.

II.4.4.1. Comparação Mensal Entre Receita x Custo x Despesa x Resultado

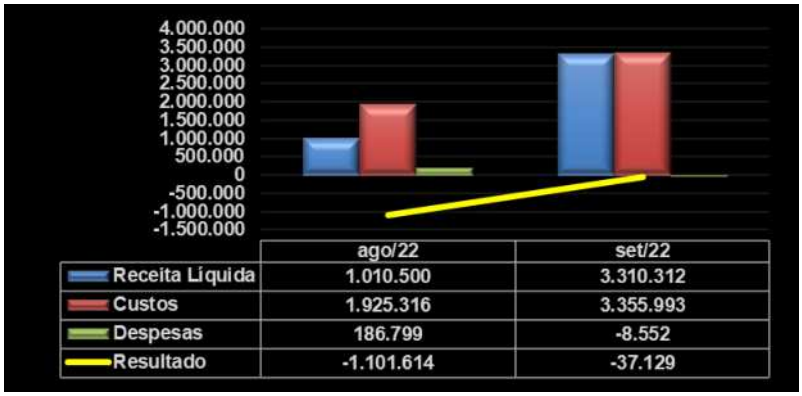

Este documento é cópia do original, assinado digitalmente por ORESTE NESTOR DE SOUZA LASPRO e Tribunal de Justica do Estado de Sao Paulo, protocolado em 06/12/2022 às 19:17 , sob o número WJMJ22421932530
Para conferir o original, acesse o site https://esaj.tjsp.jus.br/pastadigital/pg/abrirConferenciaDocumento.do, informe o processo 0050483-93.2021.8.26.0100 e código E6A8418.

COESA LOGISTICA E COMERCIO EXTERIOR S.A.

II.5. Análise Vertical e Horizontal

Balanço Patrimonial - R$	ago/22	set/22	AV	AH
ATIVO	**28.877.948**	**28.877.462**	**100%**	**100,0%**
CIRCULANTE	**16.581**	**16.095**	**0,1%**	**97,1%**
Caixa e equivalentes de caixa	86	86	0,0%	100,0%
Estoques	7.027	7.027	0,0%	100,0%
Títulos a receber	8.547	8.061	0,0%	94,3%
Impostos a recuperar	921	921	0,0%	100,0%
NÃO CIRCULANTE	**28.861.367**	**28.861.367**	**99,9%**	**100,0%**
Empresas controladas e ligadas	28.860.977	28.860.977	99,9%	100,0%
Depósitos judiciais e empréstimos compulsórios	389	389	0,0%	100,0%
PASSIVO	**28.877.948**	**28.877.462**	**100%**	**100,0%**
CIRCULANTE	**5.594.980**	**5.594.980**	**19,4%**	**100,0%**
Fornecedores	3.946	3.946	0,0%	100,0%
Salários, provisões e contribuições sociais	685.093	685.093	2,4%	100,0%
Tributos e contribuições a recolher	237.920	237.920	0,8%	100,0%
Imposto de renda e contribuição social a pagar	1.141.999	1.141.999	4,0%	100,0%
Parcelamento Lei 11.941	86.608	86.608	0,3%	100,0%
Dividendos a pagar	8	8	0,0%	100,0%
Outras obrigações	3.439.406	3.439.406	11,9%	100,0%
NÃO CIRCULANTE	**20.252.560**	**20.252.560**	**70,1%**	**100,0%**
Fornecedores	347.259	347.259	1,2%	100,0%
Parcelamento de Tributos Federais	8.676	8.676	0,0%	100,0%
Empresas controladas e ligadas	5.103.508	5.103.508	17,7%	100,0%
Adiantamentos de terceiros	10.771.118	10.771.118	37,3%	100,0%
Outras obrigações	4.022.000	4.022.000	13,9%	100,0%
PATRIMÔNIO LÍQUIDO	**3.030.407**	**3.029.921**	**10,5%**	**100,0%**
Capital social	2.000.000	2.000.000	6,9%	100,0%
Outras reservas	- 13.501	- 13.501	0,0%	100,0%
Reservas de lucros	1.043.908	1.043.422	3,6%	100,0%

DRE - R$	ago/22	set/22	AV	AH	Acumulado 2022
RECEITA BRUTA	**-**	**-**	**-**	**-**	**-**
(-) Deduções, cancelamentos e impostos s/ vendas	-	-	-	-	-
=RECEITA LIQUIDA	**-**	**-**	**0,0%**	**0,0%**	**-**
(+ -) RECEITAS E DESPESAS OPERACIONAIS	**- 1.006**	**- 486**	**0,0%**	**48,3%**	**- 212.304**
(-) Despesas gerais e administrativas	- 986	- 486	0,0%	49,3%	- 196.973
(-) Despesas financeiras	- 20	-	0,0%	0,0%	- 15.331
= Resultado Operacional	**- 1.006**	**- 486**	**0,0%**	**48,3%**	**- 212.304**
Provisão IRPJ/CSLL	-	-	0,0%	0,0%	-
= Resultado do Exercício	**- 1.006**	**- 486**	**0,0%**	**48,3%**	**- 212.304**

Este documento é cópia do original, assinado digitalmente por ORESTE NESTOR DE SOUZA LASPRO e Tribunal de Justica do Estado de Sao Paulo, protocolado em 06/12/2022 às 19:17 , sob o número WJMJ22421932530
Para conferir o original, acesse o site https://esaj.tjsp.jus.br/pastadigital/pg/abrirConferenciaDocumento.do, informe o processo 0050483-93.2021.8.26.0100 e código E6A8418.

II.5.1. Evolução do Ativo

Os Ativos da Recuperanda, em setembro de 2022, somaram na ordem de R$ 28,9 milhões, sendo que 99,9% do total de ativos refere-se ao grupo contábil de Investimentos em Controladas e ligadas (R$ 28.860.977).

Referido grupo é composto por conta corrente com as sociedades: OAS Engenharia S.A. (R$ 1.093.980); Construtora OAS S.A. (R$ 27.766.797); e Coesa Engenharia Ltda. (R$ 200).

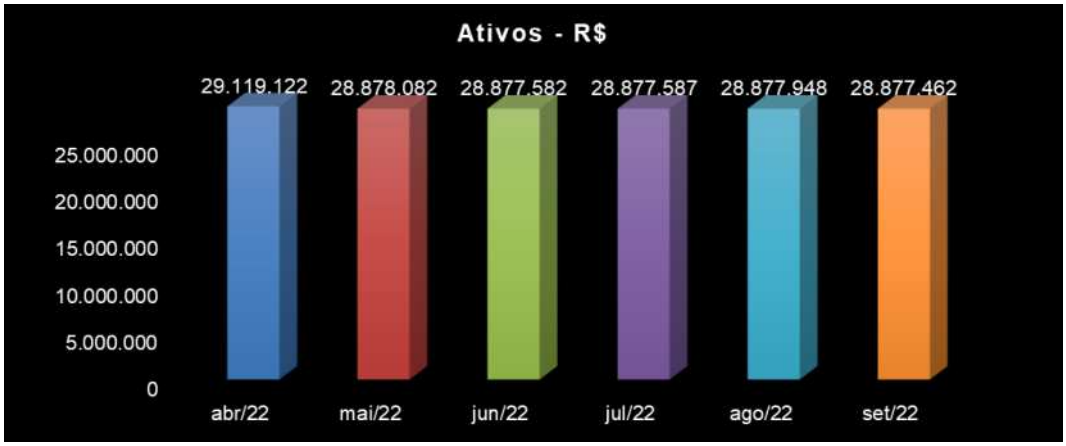

II.5.2. Evolução do Endividamento

Endividamento Total	set/2022	%
Adiantamentos de terceiros	10.771.118	41,7%
Outras obrigações	7.461.406	28,9%
Empresas controladas e ligadas	5.103.508	19,7%
Tributos, contribuições a recolher e parcelamentos de tributos federais	1.475.203	5,7%
Salários, provisões e contribuições sociais	685.093	2,7%
Fornecedores	351.205	1,4%
Dividendos a pagar	8	0,0%
Total	**R$ 25.847.540**	**100,0%**

(*) Dados extraídos do balancete disponibilizado.

II.5.3. Patrimônio Líquido

Em setembro de 2022, a Recuperanda apresentou saldo do Patrimônio Líquido de R$ 3.029.921.

II.5.4. Evolução das Contas de Resultado

Sem o reconhecimento de receitas, o resultado negativo auferido em 2022, até setembro, está correlacionado principalmente às despesas (***i***) gerais e administrativas, e (***ii***) financeiras em R$ 212 mil, incorridas no mesmo período.

Este documento é cópia do original, assinado digitalmente por ORESTE NESTOR DE SOUZA LASPRO e Tribunal de Justica do Estado de Sao Paulo, protocolado em 06/12/2022 às 19:17 , sob o número WJMJ22421932530
Para conferir o original, acesse o site https://esaj.tjsp.jus.br/pastadigital/pg/abrirConferenciaDocumento.do, informe o processo 0050483-93.2021.8.26.0100 e código E6A8418.

OAS FINANCE LIMITED.

II.6. Análise Vertical e Horizontal

Balanço Patrimonial - USD	ago/22	set/22	AV	AH
ATIVO	**6.419**	**6.419**	**100%**	**100,0%**
CIRCULANTE	**-**	**-**	**0,0%**	**0,0%**
Caixa e equivalentes de caixa	-	-	0,0%	0,0%
NÃO CIRCULANTE	**6.419**	**6.419**	**100,0%**	**100,0%**
Empresas controladas e ligadas	6.419	6.419	100,0%	100,0%
PASSIVO	**6.419**	**6.419**	**100%**	**100,0%**
CIRCULANTE	**45.527**	**45.527**	**709,3%**	**100,0%**
Fornecedores	45.527	45.527	709,3%	100,0%
NÃO CIRCULANTE	**113.716.701**	**115.282.971**	**1796096,2%**	**101,4%**
Empresas controladas e ligadas	113.716.701	115.282.971	1796096,2%	101,4%
PATRIMÔNIO LÍQUIDO	**- 113.755.809**	**- 115.322.080**	**-1796705,5%**	**101,4%**
Reservas de lucros	- 113.755.809	- 115.322.080	-1796705,5%	101,4%

DRE - USD	ago/22	set/22	AH	Acumulado 2022
=RECEITA LIQUIDA	**-**	**-**	**0,0%**	**-**
(-) Custos dos Serviços Vendidos	-	-	0,0%	-
= Resultado Bruto	**-**	**-**	**0,0%**	**-**
(+ -) RECEITAS E DESPESAS OPERACIONAIS	**322.173**	**1.745.105**	**541,7%**	**- 1.566.270**
(-) Despesas Gerais e Administrativas	-	-	0,0%	- 9.100
(-) Despesas/Receitas financeiras	322.173	1.745.105	541,7%	- 1.557.170
= Resultado Operacional	**322.173**	**1.745.105**	**541,7%**	**- 1.566.270**
(-) Provisão IRPJ/CSLL	-	-	0,0%	-
= Resultado do Exercício	**322.173**	**1.745.105**	**541,7%**	**- 1.566.270**

II.6.1. Evolução do Ativo

Não ocorreram movimentações contábeis no período analisado.

II.6.2. Evolução do Endividamento

O Endividamento total somou, em setembro de 2022, a importância próxima de USD 115 milhões, aumento de 1,4% em relação ao mês anterior, sendo que 99,96% do endividamento total correspondem às obrigações com partes relacionadas.

II.6.3. Patrimônio Líquido

O saldo de Patrimônio Líquido, em setembro de 2022, foi de negativo em USD 115.322.080.

II.6.4. Evolução das Contas de Resultado

Este documento é cópia do original, assinado digitalmente por ORESTE NESTOR DE SOUZA LASPRO e Tribunal de Justica do Estado de Sao Paulo, protocolado em 06/12/2022 às 19:17 , sob o número WJMJ22421932530
Para conferir o original, acesse o site https://esaj.tjsp.jus.br/pastadigital/pg/abrirConferenciaDocumento.do, informe o processo 0050483-93.2021.8.26.0100 e código E6A8418.

Sem apresentar movimentação contábil, o resultado negativo auferido em 2022, até setembro, se fez composto pela provisão para perdas em investimentos e despesas financeiras, relacionado à variação monetária, na ordem de USD 1,6 milhões.

OAS INVESTMENTS LIMITED.

II.7. Análise Vertical e Horizontal

Balanço Patrimonial - USD	ago/22	set/22	AV	AH
ATIVO	**1.783.288.897**	**1.783.288.897**	**100,0%**	**100,0%**
CIRCULANTE	**-**	**-**	**0,0%**	**0,0%**
Caixa e equivalentes de caixa	-	-	0,0%	0,0%
NÃO CIRCULANTE	**1.783.288.897**	**1.783.288.897**	**100,0%**	**100,0%**
Contas a Receber de Clientes	469.167	469.167	0,0%	100,0%
Empresas controladas e ligadas	1.782.819.730	1.782.819.730	100,0%	100,0%
PASSIVO	**1.783.288.897**	**1.783.288.897**	**100%**	**100,0%**
CIRCULANTE	**18.169**	**18.169**	**0,0%**	**100,0%**
Fornecedores	18.169	18.169	0,0%	100,0%
NÃO CIRCULANTE	**325.817.321**	**321.531.197**	**18,0%**	**98,7%**
Empresas controladas e ligadas	208.328.575	205.787.556	11,5%	98,8%
Provisão para perdas em investimentos	117.488.746	115.743.641	6,5%	98,5%
PATRIMÔNIO LÍQUIDO	**1.457.453.407**	**1.461.739.531**	**82,0%**	**100,3%**
Capital social	33.000.000	33.000.000	1,9%	100,0%
Ajuste de avaliação patrimonial	226.366	226.366	0,0%	100,0%
Reservas de lucros	1.424.227.041	1.428.513.165	80,1%	100,3%

DRE - USD	ago/22	set/22	AH	Acumulado 2022
=RECEITA LIQUIDA	**-**	**-**	**-**	**-**
(-) Custos dos Serviços Vendidos	-	-	-	-
= Resultado Bruto	**-**	**-**	**-**	**-**
(+ -) RECEITAS E DESPESAS OPERACIONAIS	**- 1.571.177**	**4.286.124**	**357,1%**	**- 4.130.664**
(-) Despesas Gerais e Administrativas	-	-	0,0%	**- 14.675**
(+ -) Provisão para perdas em investimentos	322.173	1.745.105	145,4%	- 1.566.270
(+/-) Resultado Financeiro	- 1.893.350	2.541.019	211,7%	- 2.549.719
= Resultado Operacional	**- 1.571.177**	**4.286.124**	**357,1%**	**- 4.130.664**
(-) Provisão IRPJ/CSLL	-	-	0,0%	-
= Resultado do Exercício	**- 1.571.177**	**4.286.124**	**357,1%**	**- 4.130.664**

II.7.1. Evolução do Ativo

Não ocorreram movimentações contábeis no período analisado.

II.7.2. Evolução do Endividamento

O Endividamento total somou, em setembro de 2022, a importância na ordem de USD 321 milhões, redução de 1,3% em relação ao mês de agosto de 2022, dos quais 64% são de

Este documento é cópia do original, assinado digitalmente por ORESTE NESTOR DE SOUZA LASPRO e Tribunal de Justica do Estado de Sao Paulo, protocolado em 06/12/2022 às 19:17 , sob o número WJMJ22421932530
Para conferir o original, acesse o site https://esaj.tjsp.jus.br/pastadigital/pg/abrirConferenciaDocumento.do, informe o processo 0050483-93.2021.8.26.0100 e código E6A8418.

obrigações com partes relacionadas, 36% de provisão para perdas em investimentos e o restante a fornecedores.

II.7.3. Patrimônio Líquido

O saldo de Patrimônio Líquido, em setembro de 2022, foi de USD 1.461.739.531.

II.7.4. Evolução das Contas de Resultado

Sem apresentar movimentação contábil, o resultado negativo auferido em 2022, até setembro, se fez composto pela provisão para perdas em investimentos e despesas financeiras, relacionado à variação monetária, na ordem de USD 4,1 milhões.

Este documento é cópia do original, assinado digitalmente por ORESTE NESTOR DE SOUZA LASPRO e Tribunal de Justica do Estado de Sao Paulo, protocolado em 06/12/2022 às 19:17 , sob o número WJMJ22421932530
Para conferir o original, acesse o site https://esaj.tjsp.jus.br/pastadigital/pg/abrirConferenciaDocumento.do, informe o processo 0050483-93.2021.8.26.0100 e código E6A8418.

II.8. Demonstração do Fluxo de Caixa

COESA PARTICIPAÇÕES E ENGENHARIA S.A:

Demonstração do Fluxo de Caixa		set/2022
Fluxos de caixa das atividades operacionais		
Lucro (prejuízo) líquido antes dos impostos	-	**95.664.469**
Ajustes para reconciliar o lucro (prejuízo) líquido antes dos impostos com o caixa líquido gerado pelas (aplicado nas) atividades operacionais:		
Equivalência patrimonial e operações descontinuadas		4.809.852
Provisão (Reversão) para perda em investimentos		89.723.270
(Aumento) redução nos ativos operacionais:		
Adiantamentos a terceiros	-	178.160
Aumento (redução) nos passivos operacionais:		
Fornecedores	-	32.639
Tributos e contribuições a recolher		78.727
Caixa gerado (aplicado) nas atividades operacionais	-	**1.263.419**
Fluxo de caixa das atividades de financiamento		
Empréstimos tomados de terceiros (principal)		-
Empréstimos tomados de empresas ligadas (principal)		722.908
Empréstimos pagos a empresas ligadas (principal)		16.219
Caixa gerado pelas atividades de financiamento		**739.127**
Aumento (diminuição) antes do efeito da variação cambial no caixa e equivalentes de caixa	-	**524.292**
Aumento (diminuição) no caixa e equivalentes de caixa	-	**524.292**
No início do período		**-**
No final do período		**-**

CONSTRUTORA COESA S.A:

Demonstração do Fluxo de Caixa		set/2022
Fluxos de caixa das atividades operacionais		
Lucro (prejuízo) líquido antes dos impostos	-	**87.322.801**
Ajustes para reconciliar o lucro (prejuízo) líquido antes dos impostos com o caixa líquido gerado pelas (aplicado nas) atividades operacionais:		
Equivalência Patrimonial e Operações Descontinuadas		4.469.599
Depreciações e amortizações		1.575.091
Provisão (Reversão) para perda em investimentos		22.398
Variações monetárias, cambiais e encargos - líquidos		16.001.766
Provisão para redução ao valor recuperável ("impairment")		1.939.472
Outros		67.125.917
(Aumento) redução nos ativos operacionais:		
Contas a receber de clientes	-	6.801.665
Estoques	-	2.741.980
Impostos a recuperar	-	578.518
Despesas antecipadas	-	6.155.438
Títulos a Receber		728.625
Adiantamentos a terceiros	-	3.475.558
Créditos diversos:		1.513.280
Aumento (redução) nos passivos operacionais:		
Fornecedores		24.615.618
Salários, provisões e contribuições sociais		3.483.261
Tributos e contribuições a recolher		5.157.265
Receita diferida	-	9.182.161
Retenções contratuais	-	130.244
Outras obrigações e contas a pagar:		2.309.377
Caixa gerado (aplicado) nas atividades operacionais		**12.553.304**
Fluxo de caixa das atividades de financiamento		
Empréstimos tomados de empresas ligadas (principal)		1.359.724
Empréstimos pagos a empresas ligadas (principal)	-	22.426.206
Caixa gerado pelas atividades de financiamento	-	**21.066.482**
Aumento (diminuição) antes do efeito da variação cambial no caixa e equivalentes de caixa	-	**8.513.178**
Aumento (diminuição) no caixa e equivalentes de caixa	-	**8.513.178**
No início do período		**14.943.465**
No final do período		**6.430.288**

Este documento é cópia do original, assinado digitalmente por ORESTE NESTOR DE SOUZA LASPRO e Tribunal de Justica do Estado de Sao Paulo, protocolado em 06/12/2022 às 19:17 , sob o número WJMJ22421932530
Para conferir o original, acesse o site https://esaj.tjsp.jus.br/pastadigital/pg/abrirConferenciaDocumento.do, informe o processo 0050483-93.2021.8.26.0100 e código E6A8418.

COESA CONSTRUÇÃO E MONTAGENS S.A:

Demonstração do Fluxo de Caixa		set/2022
Fluxos de caixa das atividades operacionais		
Lucro (prejuízo) líquido antes dos impostos	-	**2.642.656**
Ajustes para reconciliar o lucro (prejuízo) líquido antes dos impostos com o caixa líquido gerado pelas (aplicado nas) atividades operacionais:		
Depreciações e amortizações		151.404
Variações monetárias, cambiais e encargos - líquidas		982.203
Ganho/Perda do imobilizado baixado	-	19.761
Provisão para redução ao valor recuperável ("impairment")	-	388.975
(Aumento) redução nos ativos operacionais:		
Contas a receber de clientes	-	22.208.104
Estoques	-	3.332.646
Impostos a recuperar	-	222
Despesas antecipadas	-	288.934
Adiantamentos a terceiros	-	1.962.887
Créditos diversos:	-	320.975
Aumento (redução) nos passivos operacionais:		
Fornecedores		4.263.536
Salários, provisões e contribuições sociais		1.194.456
Tributos e contribuições a recolher		2.223.682
Receita diferida		3.218.639
Retenções contratuais	-	57.867
Outras obrigações e contas a pagar:	-	508.790
Caixa gerado (aplicado) nas atividades operacionais	-	**19.697.897**
Fluxo de caixa das atividades de financiamento		
Empréstimos tomados de terceiros (principal)		8.773.719
Empréstimos tomados de empresas ligadas (principal)		17.868.531
Empréstimos pagos a empresas ligadas (principal)	-	3.033.729
Caixa gerado pelas atividades de financiamento		**23.608.521**
Aumento (diminuição) antes do efeito da variação cambial no caixa e equivalentes de caixa		**3.910.624**
Aumento (diminuição) no caixa e equivalentes de caixa		**3.910.624**
No início do período		**280.549**
No final do período		**4.191.171**

COESA ENGENHARIA LTDA:

Demonstração do Fluxo de Caixa		set/2022
Fluxos de caixa das atividades operacionais		
Lucro (prejuízo) líquido antes dos impostos	-	**2.846.573**
Ajustes para reconciliar o lucro (prejuízo) líquido antes dos impostos com o caixa líquido gerado pelas (aplicado nas) atividades operacionais:		
Depreciações e amortizações		18.719
Ganho/Perda do imobilizado baixado	-	5.332
(Aumento) redução nos ativos operacionais:		
Contas a receber de clientes	-	4.192.666
Estoques		778.453
Impostos a recuperar	-	195.116
Despesas antecipadas		377.670
Títulos a receber		30.000
Adiantamentos a terceiros	-	2.467.563
Créditos diversos:	-	150.498
Aumento (redução) nos passivos operacionais:		
Fornecedores		369.527
Salários, provisões e contribuições sociais		677.599
Tributos e contribuições a recolher		685.591
Receita diferida	-	31.238
Retenções contratuais		41.263
Outras obrigações e contas a pagar:		5.687.410
Caixa gerado (aplicado) nas atividades operacionais	-	**1.222.754**
Fluxo de caixa das atividades de financiamento		
Empréstimos tomados de empresas ligadas (principal)		1.228.653
Caixa gerado pelas atividades de financiamento		**1.228.653**
Aumento (diminuição) antes do efeito da variação cambial no caixa e equivalentes de caixa		**5.899**
Aumento (diminuição) no caixa e equivalentes de caixa		**5.899**
No início do período		**11.760**
No final do período		**11.760**

Este documento é cópia do original, assinado digitalmente por ORESTE NESTOR DE SOUZA LASPRO e Tribunal de Justica do Estado de Sao Paulo, protocolado em 06/12/2022 às 19:17 , sob o número WJMJ22421932530
Para conferir o original, acesse o site https://esaj.tjsp.jus.br/pastadigital/pg/abrirConferenciaDocumento.do, informe o processo 0050483-93.2021.8.26.0100 e código E6A8418.

COESA LOGISTICA E COMERCIO EXTERIOR S.A.:

Demonstração do Fluxo de Caixa		set/2022
Fluxos de caixa das atividades operacionais		
Lucro (prejuízo) líquido antes dos impostos	-	**212.304**
Ajustes para reconciliar o lucro (prejuízo) líquido antes dos impostos com o caixa líquido gerado pelas (aplicado nas) atividades operacionais:		
(Aumento) redução nos ativos operacionais:		
Impostos a recuperar		1.800
Aumento (redução) nos passivos operacionais:		
Fornecedores		1.176
Tributos e contribuições a recolher		6.533
Outras obrigações e contas a pagar:		-
Caixa gerado (aplicado) nas atividades operacionais	-	**202.794**
Fluxo de caixa das atividades de financiamento		
Empréstimos tomados de empresas ligadas (principal)		470.040
Empréstimos pagos a empresas ligadas (principal)	-	394.229
Caixa gerado pelas atividades de financiamento		**75.811**
Aumento (diminuição) antes do efeito da variação cambial no caixa e equivalentes de caixa	-	**126.983**
Aumento (diminuição) no caixa e equivalentes de caixa	-	**29**
No início do período		**115**
No final do período		**86**

OAS INVESTMENTS LIMITED: Não foi disponibilizada a Demonstração do Fluxo de Caixa, sendo a movimentação contábil reconhecida no mês de setembro de 2022, decorrente da atualização monetária sobre as obrigações com partes relacionadas.

OAS FINANCE LIMITED: Não foi disponibilizada a Demonstração do Fluxo de Caixa, no entanto, não houve movimentação contábil no mês de setembro de 2022.

Este documento é cópia do original, assinado digitalmente por ORESTE NESTOR DE SOUZA LASPRO e Tribunal de Justica do Estado de Sao Paulo, protocolado em 06/12/2022 às 19:17 , sob o número WJMJ22421932530
Para conferir o original, acesse o site https://esaj.tjsp.jus.br/pastadigital/pg/abrirConferenciaDocumento.do, informe o processo 0050483-93.2021.8.26.0100 e código E6A8418.

II.9. Análise por meio de Índices, Indicadores e Instrumentos Financeiros

COESA PARTICIPAÇÕES E ENGENHARIA S.A.:

Índices de Liquidez	ago/22	set/22
Liquidez Corrente	0,0204	0,0059
Liquidez Geral	0,0012	0,0011
Índices de Estrutura de Capital	**ago/22**	**set/22**
Endividamento	-3,26	-3,38
Composição do Endividamento	0,0028	0,0026
Instrumentos Financeiros	**ago/22**	**set/22**
Capital Circulante Líquido	-R$ 30.140.409	-R$ 29.974.469
Índice de Rentabilidade	**ago/22**	**set/22**
EBITDA (Acumulado)	-R$ 114.136.917	-R$ 95.664.433

CONSTRUTORA COESA S.A.:

Índices de Estrutura de Capital	ago/22	set/22
Endividamento	-1,37	-1,37
Composição do Endividamento	0,12	0,12
Imobilização dos Recursos Não Correntes	0,47	0,45
Instrumentos Financeiros	**ago/22**	**set/22**
Capital Circulante Líquido	-R$ 710.063.631	-R$ 713.546.338
Necessidade de Capital de Giro	-R$ 714.766.138	-R$ 719.976.626
Saldo em Tesouraria	R$ 4.702.507	R$ 6.430.288
Índice de Rentabilidade	**ago/22**	**set/22**
EBITDA (Acumulado)	-R$ 75.330.406	-R$ 60.171.935

COESA CONSTRUÇÃO E MONTAGENS S.A.:

Índices de Liquidez	ago/22	set/22
Liquidez Imediata	0,02	0,10
Liquidez Seca	1,80	1,92
Liquidez Corrente	2,02	2,17
Liquidez Geral	2,75	2,70
Índices de Estrutura de Capital	**ago/22**	**set/22**
Endividamento	0,56	0,58
Composição do Endividamento	0,27	0,26
Imobilização dos Recursos Não Correntes	0,01	0,01
Instrumentos Financeiros	**ago/22**	**set/22**
Capital Circulante Líquido	R$ 42.973.649	R$ 47.248.380
Necessidade de Capital de Giro	R$ 51.750.010	R$ 52.813.131
Saldo em Tesouraria	-R$ 8.776.361	-R$ 5.564.751
Índice de Rentabilidade	**ago/22**	**set/22**
EBITDA (Acumulado)	R$ 287.349	R$ 34.044

Este documento é cópia do original, assinado digitalmente por ORESTE NESTOR DE SOUZA LASPRO e Tribunal de Justica do Estado de Sao Paulo, protocolado em 06/12/2022 às 19:17 , sob o número WJMJ22421932530
Para conferir o original, acesse o site https://esaj.tjsp.jus.br/pastadigital/pg/abrirConferenciaDocumento.do, informe o processo 0050483-93.2021.8.26.0100 e código E6A8418.

COESA ENGENHARIA LTDA:

Índices de Liquidez	ago/22	set/22
Liquidez Imediata	0,00	0,00
Liquidez Seca	1,87	2,03
Liquidez Corrente	2,23	2,48
Liquidez Geral	2,00	2,05
Índices de Estrutura de Capital	**ago/22**	**set/22**
Endividamento	0,93	0,89
Composição do Endividamento	0,30	0,26
Imobilização dos Recursos Não Correntes	0,04	0,04
Instrumentos Financeiros	**ago/22**	**set/22**
Capital Circulante Líquido	R$ 33.257.004	R$ 33.291.892
Necessidade de Capital de Giro	R$ 33.245.243	R$ 33.280.132
Saldo em Tesouraria	R$ 11.760	R$ 11.760
Índice de Rentabilidade	**ago/22**	**set/22**
EBITDA (Acumulado)	-R$ 2.629.923	-R$ 2.651.360

COESA LOGISTICA E COMERCIO EXTERIOR S.A:

Índices de Liquidez	ago/22	set/22
Liquidez Imediata	0,00	0,00
Liquidez Seca	0,00	0,00
Liquidez Corrente	0,00	0,00
Liquidez Geral	1,12	1,12
Índices de Estrutura de Capital	**ago/22**	**set/22**
Endividamento	8,53	8,53
Composição do Endividamento	0,22	0,22
Instrumentos Financeiros	**ago/22**	**set/22**
Capital Circulante Líquido	-R$ 5.578.399	-R$ 5.578.885
Necessidade de Capital de Giro	-R$ 5.578.486	-R$ 5.578.971
Saldo em Tesouraria	R$ 86	R$ 86
Índice de Rentabilidade	**ago/22**	**set/22**
EBITDA (Acumulado)	-R$ 196.487	-R$ 196.973

OAS INVESTMENTS LIMITED: Tendo em vista que a maior parte dos saldos são de operações entre empresas do grupo, a análise por meio de Índices, Indicadores e Instrumentos Financeiros não é aplicável.

OAS FINANCE LIMITED: Tendo em vista que a maior parte dos saldos são de operações entre empresas do grupo, a análise por meio de Índices, Indicadores e Instrumentos Financeiros não é aplicável.

Este documento é cópia do original, assinado digitalmente por ORESTE NESTOR DE SOUZA LASPRO e Tribunal de Justica do Estado de Sao Paulo, protocolado em 06/12/2022 às 19:17 , sob o número WJMJ22421932530
Para conferir o original, acesse o site https://esaj.tjsp.jus.br/pastadigital/pg/abrirConferenciaDocumento.do, informe o processo 0050483-93.2021.8.26.0100 e código E6A8418.

II.10. Evolução Mensal de Colaboradores

Abaixo, segue a composição da folha de pagamento, relativo aos meses de maio a setembro de 2022, das sociedades Recuperandas Construtora Coesa S.A., Coesa Construção e Montagens S.A. e Coesa Engenharia Ltda.:

CONSTRUTORA COESA S/A

Funcionários em:	mai/22	jun/22	jul/22	ago/22	set/22
Normal	252	248	239	270	278
Férias	25	19	30	37	17
Afastado	352	352	351	352	351
Demitido	24	34	2	4	15
Saldo Final	**653**	**653**	**622**	**663**	**661**

Fonte: Resumo da Folha de Pagamento

COESA CONSTRUÇÃO E MONTAGENS S/A

Funcionários em:	mai/22	jun/22	jul/22	ago/22	set/22
Normal	202	217	218	207	243
Férias	11	7	9	16	10
Afastado	9	10	10	9	10
Demitido	8	4	8	6	7
Saldo Final	**230**	**238**	**245**	**238**	**270**

Fonte: Resumo da Folha de Pagamento

COESA ENGENHARIA LTDA

Funcionários em:	mai/22	jun/22	jul/22	ago/22	set/22
Normal	0	0	0	0	0
Férias	0	0	0	0	0
Afastado	20	20	20	20	20
Demitido	0	0	0	0	0
Saldo Final	**20**	**20**	**20**	**20**	**20**

Fonte: Resumo da Folha de Pagamento

Este documento é cópia do original, assinado digitalmente por ORESTE NESTOR DE SOUZA LASPRO e Tribunal de Justica do Estado de Sao Paulo, protocolado em 06/12/2022 às 19:17 , sob o número WJMJ22421932530
Para conferir o original, acesse o site https://esaj.tjsp.jus.br/pastadigital/pg/abrirConferenciaDocumento.do, informe o processo 0050483-93.2021.8.26.0100 e código E6A8418.

Glossário[1]:

Conceito de Análise financeira: Resumidamente, consiste num exame minucioso dos dados financeiros disponíveis sobre a sociedade empresária, bem como das condições endógenas e exógenas que afetam a referida sociedade. Como dados financeiros disponíveis, podemos incluir demonstrações contábeis, programas de investimentos, projeções de vendas e projeção de fluxo de caixa, por exemplo. Como condições endógenas, podemos citar estrutura organizacional, capacidade gerencial e nível tecnológico da empresa. Como condições exógenas, temos os fatores de ordem política e econômica, concorrência e fenômenos naturais, entre outros. Assim, produzir relatório de análise que reflita a situação da sociedade.

Análise Vertical e Horizontal: Por meio das análises horizontal e vertical, é possível avaliar cada uma das contas ou grupo de contas das demonstrações contábeis de maneira rápida e simples, comparando as contas entre si e entre diferentes períodos. Isso é feito utilizando simplesmente o conceito matemático da regra de três simples. Essa técnica permite que se possa chegar a um nível de detalhes que outros instrumentos não permitem, pois é possível avaliar cada conta isoladamente.

Indicadores de Liquidez: Índices são relações entre contas das demonstrações contábeis utilizados pelo analista para investigar a situação econômico-financeira de uma entidade, permitindo, assim, construir um "quadro de avaliação" para que se tenha uma visão macro da situação econômico-financeira da entidade.

- Índice de liquidez Imediata: mostra a parcela de dívidas de curto prazo (Passivo Circulante) que poderiam ser pagas imediatamente por meio dos valores relativos à caixa e equivalentes de caixa (disponível). Ou seja, representa quanto a empresa possui de disponível para cada real de dívidas vencíveis no curto prazo.
- Índice de Liquidez Seca: mostra a parcela de dívidas de curto prazo (Passivo Circulante) que poderiam ser pagas pela utilização de itens de maior liquidez no Ativo Circulante, basicamente disponível e contas a receber.
- Índice de Liquidez Corrente: mostra o quanto a empresa possui de recursos de curto prazo (Ativo Circulante) para cada real de dívidas de curto prazo (Passivo Circulante). Portanto, se o índice de liquidez for maior que 1, significa que as disponibilidades financeiras e os recursos realizáveis em até um ano após o fechamento do Balanço Patrimonial, serão suficientes para saldas suas obrigações vencíveis em igual período.
- Índice de Liquidez Geral: mostra o quanto a sociedade possui de recursos de curto e longo prazos (Ativo Circulante + Realizável a Longo Prazo) para cada real de dívidas de curto e longo prazos (Passivo Circulante + Passivo Não Circulante). Ou seja, mostra a capacidade de pagamento atual da sociedade com relação às dívidas a longo prazo; considera tudo o que ela converterá em dinheiro (nos curto e longo prazos), relacionando com todas as dívidas assumidas (de curto e longo prazos). Em outras palavras, este índice evidencia a capacidade de saldar todos os compromissos assumidos pela sociedade.

Indicadores de Estrutura Patrimonial: estabelecem relações entre as fontes de financiamento próprio e de terceiros. Visam evidenciar a dependência da entidade em relação aos recursos de terceiros.

- Índice de Endividamento: mostra quanto a sociedade tem de dívidas com terceiros (Passivo Circulante + Passivo Não Circulante) para cada real de recursos próprios (Patrimônio

[1] Adaptado do livro Análise Didática das Demonstrações Contábeis – Eliseu Martins, Gilberto José Miranda e Josedilton Alvez Diniz, Editora Atlas, 3ª Edição – 2022.

Este documento é cópia do original, assinado digitalmente por ORESTE NESTOR DE SOUZA LASPRO e Tribunal de Justica do Estado de Sao Paulo, protocolado em 06/12/2022 às 19:17 , sob o número WJMJ22421932530
Para conferir o original, acesse o site https://esaj.tjsp.jus.br/pastadigital/pg/abrirConferenciaDocumento.do, informe o processo 0050483-93.2021.8.26.0100 e código E6A8418.

Líquido). Indica a dependência que a entidade apresenta com relação a terceiros e, nesse ponto, o risco a que está sujeita.

- Composição do Endividamento: Para analisar a solvência de uma entidade, é importante conhecer os prazos de vencimentos de suas dívidas. Nesse sentido, o índice de composição do endividamento revela quanto da dívida total (Passivo Circulante + Passivo Não Circulante) com terceiros é exigível no curto prazo (Passivo Circulante).
- Imobilização do Patrimônio Líquido: apresenta a parcela do capital próprio que está investida em ativos de baixa liquidez (Ativos Imobilizados, investimentos ou Ativos Intangíveis), ou seja, Ativos Não Circulantes deduzidos dos ativos realizáveis a longo prazo.
- Imobilização de Recursos Não Correntes: O índice de imobilização do Patrimônio Líquido apresenta a parcela do capital próprio que está investida em ativos de baixa liquidez (Ativos Imobilizados, investimentos ou Ativos Intangíveis), ou seja, Ativos Não Circulantes deduzidos dos ativos realizáveis a longo prazo.

Índices de Atividade: também chamados de índices do ciclo operacional, permitem que seja analisado o desempenho operacional da sociedade e suas necessidades de investimento em giro.

- Prazo médio de renovação de estoque: representa o tempo médio entre a compra e a venda da mercadoria adquirida para revenda.
- Prazo médio de pagamento de compras: significa o tempo gasto, em média, pela entidade para pagamento de suas compras a prazo.
- Prazo médio de recebimento de vendas: conceitualmente, representa o prazo médio gasto no recebimento das vendas a prazo.

Índices de Rentabilidade: relacionam os resultados obtidos pela sociedade com algum valor que expresse a dimensão relativa do mesmo, ou seja, valor de vendas, ativo total, Patrimônio Líquido ou ativo operacional. Dessa forma, torna-se mais visível o desempenho econômico da entidade, independentemente do seu tamanho.

- EBITDA: é a sigla composta pelas iniciais dos termos Earning Before Interest, Taxes, Depreciation/Depletion and Amortization. Em português, tem sido comumente traduzida por lucro antes dos juros, impostos sobre os lucros, depreciações/exaustões e amortizações, ou a sigla LAJIDA.
- Margem Operacional: A margem operacional indica, portanto, o percentual das vendas convertido em lucro. Ou seja, o percentual representado pelo lucro líquido operacional (ajustado) sobre as receitas líquidas. Para cálculo do lucro operacional líquido ajustado (LOL), devem-se retirar as despesas financeiras do resultado, bem como o efeito do IR provocado no resultado por tais despesas financeiras.

Instrumentos Financeiros: A administração do Capital de Giro se faz necessária para manter a situação financeira equilibrada, de tal forma que os compromissos assumidos sejam cumpridos com o menor impacto possível na rentabilidade da organização. Para tanto, três instrumentos fundamentais são necessários:

CCL	NCG	ST	Situação
+	-	+	Excelente
+	+	+	Sólida
+	+	-	Insatisfatória
-	+	-	Péssima
-	-	-	Muito Ruim
-	-	+	Alto Risco

Este documento é cópia do original, assinado digitalmente por ORESTE NESTOR DE SOUZA LASPRO e Tribunal de Justica do Estado de Sao Paulo, protocolado em 06/12/2022 às 19:17 , sob o número WJMJ22421932530
Para conferir o original, acesse o site https://esaj.tjsp.jus.br/pastadigital/pg/abrirConferenciaDocumento.do, informe o processo 0050483-93.2021.8.26.0100 e código E6A8418.

- Capital Circulante Líquido (CCL): o conceito básico de equilíbrio financeiro fica evidenciado ao ser demonstrado que toda aplicação de recursos no ativo deve ser financiada com fundos levantados a um prazo de recuperação proporcional à aplicação efetuada". Ou seja, as fontes de curto prazo (Passivo Circulante) devem ser utilizadas para financiar as aplicações de curto prazo (Ativo Circulante). Para tanto, tem-se o conceito de CCL, que representa a diferença entre o Ativo Circulante e o Passivo Circulante.
- Necessidade de Capital de Giro (NCG): O Ativo Circulante é composto de duas partes: (a) uma parte relativa ao giro do próprio negócio (operacional) e que é cíclica, pois é necessária para a manutenção das atividades básicas da entidade; e (b) outra parte não ligada às atividades operacionais, tendo como regra a sazonalidade (itens financeiros). Com o Passivo Circulante ocorre da mesma forma, ou seja, existem itens recorrentes em função da operação da empresa e itens onerosos, que não estão ligados diretamente à atividade operacional da empresa, a não ser na função de seu financiamento. Portanto, é "importante analisar a composição do capital circulante líquido, verificando-se quais os componentes operacionais e quais os itens financeiros do ativo e do passivo circulantes, analisando-se, dessa forma, a necessidade de capital de giro e como ela está sendo financiada. Pela diferença entre Ativo Operacional e Passivo Operacional, tem-se a Necessidade de Capital de Giro (NCG). Ou seja, a Necessidade de Capital de Giro representa a parte do Ativo Operacional que não é financiada por Passivos Operacionais, devendo ser financiada por Passivos financeiros de curto prazo ou por Passivos Não Circulantes, o que seria mais adequado.
- Saldo em Tesouraria (ST): O saldo em tesouraria é obtido pela diferença entre ativo financeiro e passivo financeiro, que sinaliza a política financeira da empresa. Se positivo, indica que a empresa terá disponibilidade de recursos para garantir a liquidez no curtíssimo prazo. Se negativo, pode evidenciar dificuldades financeiras iminentes, principalmente se a situação for recorrente.

Este documento é cópia do original, assinado digitalmente por ORESTE NESTOR DE SOUZA LASPRO e Tribunal de Justica do Estado de Sao Paulo, protocolado em 06/12/2022 às 19:17 , sob o número WJMJ22421932530
Para conferir o original, acesse o site https://esaj.tjsp.jus.br/pastadigital/pg/abrirConferenciaDocumento.do, informe o processo 0050483-93.2021.8.26.0100 e código E6A8418.

Anexo III - Acompanhamento do Plano de Recuperação Judicial

O Plano de Recuperação Judicial unitário para todas as Recuperandas foi votado e aprovado pelos credores na Assembleia Geral de Credores realizada em 2 de agosto de 2022 (terça-feira), em continuação à 2ª convocação.

Às fls. 25.503/25.768 dos autos, foi juntada a ata e demais documentos da Assembleia Geral de Credores, em continuação à 2ª convocação, realizada em 2 de agosto de 2022.

Em 24 de outubro de 2022, o MM. Juízo da 1ª Vara de Falências e Recuperações Judiciais do Foro Central da Comarca de São Paulo/SP, Dr. João de Oliveira Rodrigues Filho, homologou, com ressalvas, o Plano de Recuperação Judicial unitário apresentado pelas devedoras (fls. 24.624/24.672) e aprovado pelos credores em assembleia (fls. 25.503/2.5768), bem como concedeu a recuperação judicial à COESA PARTICIPAÇÕES E ENGENHARIA S.A., CONSTRUTORA COESA S.A., COESA CONSTRUÇÃO E MONTAGENS S.A., COESA ENGENHARIA LTDA., COESA LOGÍSTICA E COMÉRCIO EXTERIOR S.A., OAS INVESTMENTS LIMITED, e OAS FINANCE LIMITED.

Classes	QGC
I - Trabalhistas	R$ 195.359.192,42 USD 7.175.401,27
III - Quirografários	R$ 3.756.993.671,87 USD 133.894.065,04 EUR 2.220.833,71 TTD 20.951.592,66
IV - ME e EPP	R$ 74.976.441,87
Total	**R$ 4.027.329.306,16** **USD 141.069.466,31** **EUR 2.220.833,71** **TTD 20.951.592,66**

Na mesma decisão, o MM. Juízo da Recuperação Judicial determinou que o período de supervisão judicial seja de 1 (um) ano, a contar da data da decisão de homologação (24/10/2022), *"para que possa haver a fiscalização do pagamento dos créditos trabalhistas, bem como da readequação dos passivos extraconcursais não abarcados por esta recuperação judicial".*

As ressalvas da homologação do Plano de Recuperação Judicial pelo MM. Juízo constam a seguir:

i. Cláusula 3.1. e seus subitens. Créditos Trabalhistas (fls. 24.637/24.640):

> *"[...] destaca-se a necessidade de que os pagamentos aos credores trabalhistas não ultrapassem o prazo de 12 (doze) meses da homologação do Plano, em qualquer das modalidades elencadas,*

Este documento é cópia do original, assinado digitalmente por ORESTE NESTOR DE SOUZA LASPRO e Tribunal de Justica do Estado de Sao Paulo, protocolado em 06/12/2022 às 19:17 , sob o número WJMJ22421932530
Para conferir o original, acesse o site https://esaj.tjsp.jus.br/pastadigital/pg/abrirConferenciaDocumento.do, informe o processo 0050483-93.2021.8.26.0100 e código E6A8418.

nos termos do artigo 54 da Lei nº 11.101/2005, e do Enunciado I, do Grupo de Câmaras Reservadas de Direito Empresarial do Egrégio Tribunal de Justiça do Estado de São Paulo.
Quanto à limitação do pagamento dos créditos trabalhistas ao montante 150 (cento e cinquenta) salários-mínimos, apesar de o Enunciado XIII se encontrar em revisão pelo Grupo de Câmaras Reservadas de Direito Empresarial, este ainda se encontra vigente e indica que é admitido, no âmbito da recuperação judicial, a aplicação do limite de 150 salários mínimos, previsto no art. 83, I, da Lei nº 11.101/2005, que restringe o tratamento preferencial dos créditos de natureza trabalhista (ou a estes equiparados), desde que isto conste expressamente do plano de recuperação judicial e haja aprovação da respectiva classe, segundo o quórum estabelecido em lei.
[...] Assim, altero a referida cláusula e seus subitens de ofício para que sejam adequados aos termos dos precedentes e Enunciados acima citados, devendo observar, em todos os casos, o prazo previsto no art. 54, da Lei nº 11.101/2005."

ii. Cláusulas 2.3 (fls. 24.637), 2.4 (fls. 24.637); 5 e seus subitens; e 6 e seus subitens – Alienação de Bens e Reorganizações Societárias:

"[...] Diante do exposto, de rigor a aprovação da aludida cláusula, sujeitando as operações de reorganização societária com as condicionantes propostas no plano, acrescidas de supervisão judicial, com auxílio do administrador judicial, durante o prazo previsto no art. 61 da Lei 11.101/2005."

iii. Cláusula 3.7.1.1 (fls. 24.652):

"A cláusula 3.7.1.1 estabelece que, havendo majoração de crédito decorrente de decisão judicial ou acordo entre as partes, a diferença entre o crédito reconhecido por meio de decisão judicial ou acordo entre as partes e o montante listado na relação de credores, será pago na forma prevista para os créditos retardatários de cada classe.
Ocorre que, para os créditos que são objeto de incidentes de impugnação ou habilitação de crédito tempestivo, nos termos do art. 8º da LRF, não poderão ser considerados créditos retardatários. Assim, caberá ao credor escolher uma das opções constantes no plano, relativa à classe do seu crédito, observando-se o prazo para o envio da escolha."

iv. Cláusulas 3.1.4 (fls. 24.640); 3.2.3 (fls. 24.641); 3.3.5 (fls. 24.648) e 3.4.3 (fls. 24.50):

Este documento é cópia do original, assinado digitalmente por ORESTE NESTOR DE SOUZA LASPRO e Tribunal de Justica do Estado de Sao Paulo, protocolado em 06/12/2022 às 19:17 , sob o número WJMJ22421932530
Para conferir o original, acesse o site https://esaj.tjsp.jus.br/pastadigital/pg/abrirConferenciaDocumento.do, informe o processo 0050483-93.2021.8.26.0100 e código E6A8418.

"As cláusulas 3.1.4, 3.2.3, 3.3.5 e 3.4.3 estabelecem que os credores retardatários deverão encaminhar notificação às Recuperandas, comunicando (a) a publicação da decisão que determinar a inclusão do crédito na Lista de Credores; ou (b) havendo recurso processado com efeito suspensivo contra a referida decisão, a publicação da decisão monocrática ou colegiada. Todavia, relembra-se que as decisões são devidamente publicadas através do diário oficial, por meio dos patronos constituídos nos autos, razão pela qual não se justifica a necessidade de envio de notificação às Recuperandas para informar a publicação da decisão judicial.
Assim, o prazo estabelecido nas referidas cláusulas, deverá ser contabilizado a partir da publicação da decisão junto ao órgão oficial."

v. Cláusula 7.1.2. Divulgação da oferta de aquisição de créditos concursais (fls. 24.661):

"A Cláusula 7 prevê a possibilidade de as Recuperandas adquirirem certa quantidade de créditos concursais de uma ou mais classes, por meio de oferta dirigida aos credores concursais.
Diante disso, a cláusula 7.1.2 prevê que a divulgação da oferta será por meio de edital no diário oficial e/ou jornal de ampla circulação.
Todavia, em homenagem ao princípio da transparência, caso haja interesse das Recuperandas em adquirirem os créditos concursais antes do encerramento do processo recuperacional, deverão informar nos autos a referida oferta, para que sejam intimados todos os credores através do diário oficial.
Além disso, as Recuperandas deverão observar o princípio da par conditio creditorum, a fim de que a oferta não privilegie determinados credores em detrimento de outros, o que também demandará análise do Juízo sobre a oferta a ser oportunamente apresentada."

vi. Cláusula 8.5. Quitação:

"Como também apontada pela Administradora Judicial, o plano de recuperação judicial unitário efetivamente não pode alcançar os terceiros coobrigados, dentre eles os avalistas, que não se submetem aos efeitos da recuperação judicial. Contudo, tratando-se de direito patrimonial disponível, qualquer cláusula que preveja a liberação das garantias em face dos devedores ou coobrigados deve ter seus efeitos restritos aos credores que aprovaram o plano de recuperação judicial unitário sem ressalvas nesse sentido.
A aprovação desta cláusula fica condicionada a estrita observância do art. 49, § 1º, da Lei 11.101/2005, uma vez que o direito de persecução do crédito contra coobrigados não pode ser extinto por deliberação contrário a texto legal expresso."

Este documento é cópia do original, assinado digitalmente por ORESTE NESTOR DE SOUZA LASPRO e Tribunal de Justica do Estado de Sao Paulo, protocolado em 06/12/2022 às 19:17 , sob o número WJMJ22421932530
Para conferir o original, acesse o site https://esaj.tjsp.jus.br/pastadigital/pg/abrirConferenciaDocumento.do, informe o processo 0050483-93.2021.8.26.0100 e código E6A8418.

vii. Cláusula 3.7.4.1. Ausência de indicação de Contas Bancárias (fls. 24.653):

> *"As Recuperandas deverão diligenciar na busca das informações bancárias dos credores, a fim de que não haja prejuízo aos mesmos em caso de problemas no envio de seus dados bancários, devendo criar endereço eletrônico para que os credores possam ter um canal de acesso e envio da informação. Todavia, na hipótese de culpa ou omissão exclusiva do credor, eventual falta de pagamento não será considerada como descumprimento do plano aprovado."*

viii. Cláusula 4.2. Envio de Documentos (fls. 24.658):

> *"Os pagamentos deverão ser efetuados diretamente aos credores, que deverão informar seus dados bancários diretamente às recuperandas, ficando vedado, desde já, quaisquer depósitos nos autos. As opções de pagamento escolhidas pelos credores, deverão ser indicados, EXCLUSIVAMENTE, através do endereço eletrônico rj.coesa@coesa.com.br, sendo desconsideradas as apresentações de tais informações nos autos deste processo."*

ix. Demais cláusulas:

> *"[...] As demais cláusulas do plano devem ser homologadas nos seus termos, não havendo ilegalidades nos termos convencionados entre as devedoras e seus credores, mantendo-se a autonomia privada das partes. Não há violação à boa-fé objetiva e deve prevalecera vontade coletiva que se extraiu da AGC realizada."*

Por fim, cabe informar que foram interpostos recursos contra decisão de homologação do Plano e concessão da Recuperação Judicial às devedoras, os quais encontram-se pendentes de julgamento pela Colenda 2ª Câmara Reservada de Direito Empresarial do E. Tribunal de Justiça de São Paulo.

Este documento é cópia do original, assinado digitalmente por ORESTE NESTOR DE SOUZA LASPRO e Tribunal de Justica do Estado de Sao Paulo, protocolado em 06/12/2022 às 19:17 , sob o número WJMJ22421932530
Para conferir o original, acesse o site https://esaj.tjsp.jus.br/pastadigital/pg/abrirConferenciaDocumento.do, informe o processo 0050483-93.2021.8.26.0100 e código E6A8418.

Anexo IV - Relatório de Diligências

Data: 22.09.2022

Preposto: Pedro Roberto da Silva

OBRA – Adutoras Ribeirão Preto – Coesa Construção e Montagens S.A.

- A obra consiste em execução de adutoras, redes e válvulas de corte para implantação de setores de abastecimento de água potável no Município de Ribeirão Preto.
- A visita foi acompanhada pelo Sr. Jorge Moreira, Supervisor de Construção e Montagem.

OBRA – Bairro Presidente Dutra

Sinalizações para Perfurações

Este documento é cópia do original, assinado digitalmente por ORESTE NESTOR DE SOUZA LASPRO e Tribunal de Justica do Estado de Sao Paulo, protocolado em 06/12/2022 às 19:17 , sob o número WJMJ22421932530
Para conferir o original, acesse o site https://esaj.tjsp.jus.br/pastadigital/pg/abrirConferenciaDocumento.do, informe o processo 0050483-93.2021.8.26.0100 e código E6A8418.

Este documento é cópia do original, assinado digitalmente por ORESTE NESTOR DE SOUZA LASPRO e Tribunal de Justica do Estado de Sao Paulo, protocolado em 06/12/2022 às 19:17 , sob o número WJMJ22421932530
Para conferir o original, acesse o site https://esaj.tjsp.jus.br/pastadigital/pg/abrirConferenciaDocumento.do, informe o processo 0050483-93.2021.8.26.0100 e código E6A8418.

Este documento é cópia do original, assinado digitalmente por ORESTE NESTOR DE SOUZA LASPRO e Tribunal de Justica do Estado de Sao Paulo, protocolado em 06/12/2022 às 19:17 , sob o número WJMJ22421932530
Para conferir o original, acesse o site https://esaj.tjsp.jus.br/pastadigital/pg/abrirConferenciaDocumento.do, informe o processo 0050483-93.2021.8.26.0100 e código E6A8418.

Este documento é cópia do original, assinado digitalmente por ORESTE NESTOR DE SOUZA LASPRO e Tribunal de Justica do Estado de Sao Paulo, protocolado em 06/12/2022 às 19:17 , sob o número WJMJ22421932530
Para conferir o original, acesse o site https://esaj.tjsp.jus.br/pastadigital/pg/abrirConferenciaDocumento.do, informe o processo 0050483-93.2021.8.26.0100 e código E6A8418.

Soldagem de Tubos

Este documento é cópia do original, assinado digitalmente por ORESTE NESTOR DE SOUZA LASPRO e Tribunal de Justica do Estado de Sao Paulo, protocolado em 06/12/2022 às 19:17 , sob o número WJMJ22421932530
Para conferir o original, acesse o site https://esaj.tjsp.jus.br/pastadigital/pg/abrirConferenciaDocumento.do, informe o processo 0050483-93.2021.8.26.0100 e código E6A8418.

Este documento é cópia do original, assinado digitalmente por ORESTE NESTOR DE SOUZA LASPRO e Tribunal de Justica do Estado de Sao Paulo, protocolado em 06/12/2022 às 19:17 , sob o número WJMJ22421932530
Para conferir o original, acesse o site https://esaj.tjsp.jus.br/pastadigital/pg/abrirConferenciaDocumento.do, informe o processo 0050483-93.2021.8.26.0100 e código E6A8418.

Infraestrutura / Execução das Obras

Este documento é cópia do original, assinado digitalmente por ORESTE NESTOR DE SOUZA LASPRO e Tribunal de Justica do Estado de Sao Paulo, protocolado em 06/12/2022 às 19:17 , sob o número WJMJ22421932530
Para conferir o original, acesse o site https://esaj.tjsp.jus.br/pastadigital/pg/abrirConferenciaDocumento.do, informe o processo 0050483-93.2021.8.26.0100 e código E6A8418.

Este documento é cópia do original, assinado digitalmente por ORESTE NESTOR DE SOUZA LASPRO e Tribunal de Justica do Estado de Sao Paulo, protocolado em 06/12/2022 às 19:17 , sob o número WJMJ22421932530
Para conferir o original, acesse o site https://esaj.tjsp.jus.br/pastadigital/pg/abrirConferenciaDocumento.do, informe o processo 0050483-93.2021.8.26.0100 e código E6A8418.

Este documento é cópia do original, assinado digitalmente por ORESTE NESTOR DE SOUZA LASPRO e Tribunal de Justica do Estado de Sao Paulo, protocolado em 06/12/2022 às 19:17 , sob o número WJMJ22421932530
Para conferir o original, acesse o site https://esaj.tjsp.jus.br/pastadigital/pg/abrirConferenciaDocumento.do, informe o processo 0050483-93.2021.8.26.0100 e código E6A8418.

Preposto: Pedro Roberto da Silva

Data: 28.09.2022

Preposto: Pedro Roberto da Silva

OBRA – Implantação do Terminal Corredor Executivo de BRT entre o Centro do Rio de Janeiro e Deodoro – CONSÓRCIO TRANSBRASIL

A visita foi conduzida pelo Sr. José Augusto Riomayor Ferreira, Gerente de Produção.

Canteiro de Obras

Local: Avenida Brasil, nr. 16.692 – CEP. 21241-050 – Irajá – Rio de Janeiro - RJ

Recepção

Este documento é cópia do original, assinado digitalmente por ORESTE NESTOR DE SOUZA LASPRO e Tribunal de Justica do Estado de Sao Paulo, protocolado em 06/12/2022 às 19:17 , sob o número WJMJ22421932530
Para conferir o original, acesse o site https://esaj.tjsp.jus.br/pastadigital/pg/abrirConferenciaDocumento.do, informe o processo 0050483-93.2021.8.26.0100 e código E6A8418.

Gerência de Produção

Este documento é cópia do original, assinado digitalmente por ORESTE NESTOR DE SOUZA LASPRO e Tribunal de Justica do Estado de Sao Paulo, protocolado em 06/12/2022 às 19:17 , sob o número WJMJ22421932530
Para conferir o original, acesse o site https://esaj.tjsp.jus.br/pastadigital/pg/abrirConferenciaDocumento.do, informe o processo 0050483-93.2021.8.26.0100 e código E6A8418.

Medição / Custos / Planejamento





SubContratos

Este documento é cópia do original, assinado digitalmente por ORESTE NESTOR DE SOUZA LASPRO e Tribunal de Justica do Estado de Sao Paulo, protocolado em 06/12/2022 às 19:17 , sob o número WJMJ22421932530
Para conferir o original, acesse o site https://esaj.tjsp.jus.br/pastadigital/pg/abrirConferenciaDocumento.do, informe o processo 0050483-93.2021.8.26.0100 e código E6A8418.